

Wahlbuch  
Kommunalwahlen  
15.03.2020  
Gemeinde Veitshöchheim  
Herausgegeben am 16.03.2020

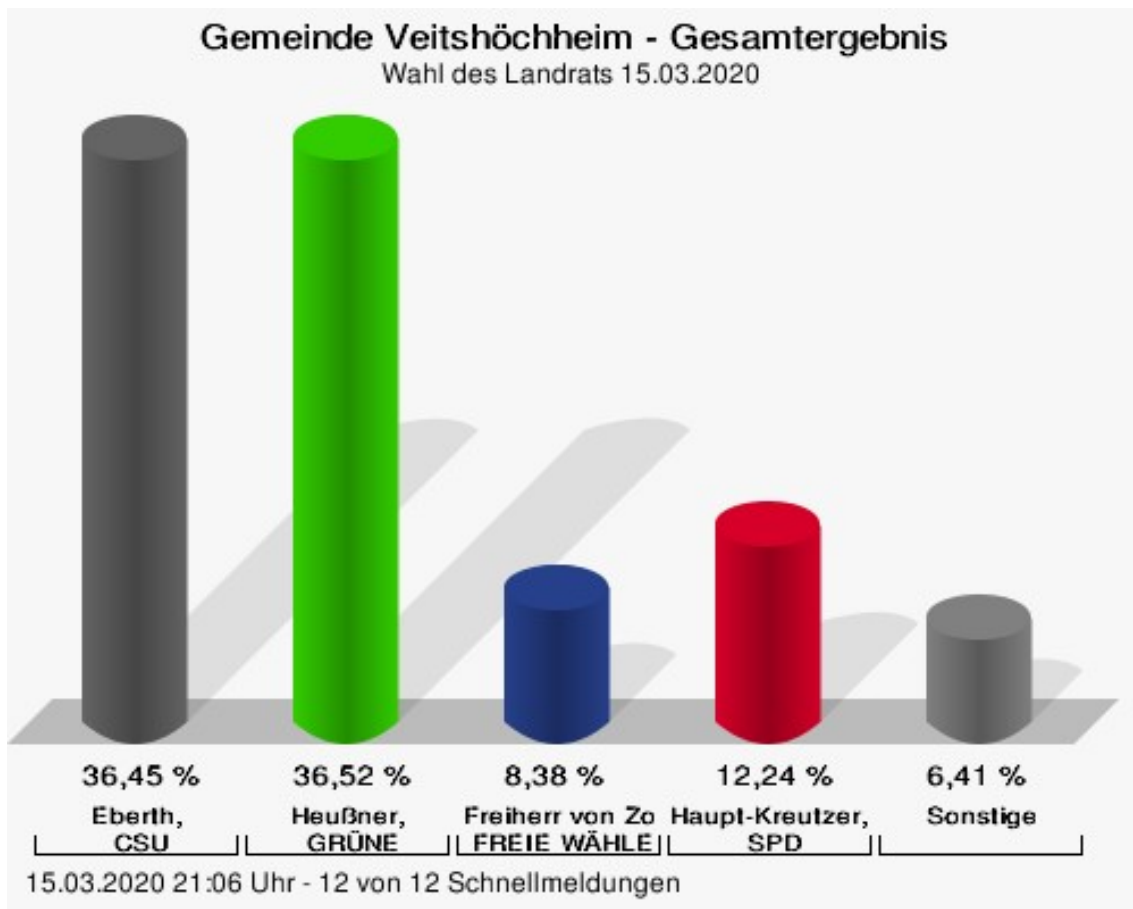
# Inhaltsverzeichnis

Wahl des Landrats	1
Gemeinde Veitshöchheim	1
Stimmbezirke	3
Veitshöchheim 0001	3
Veitshöchheim 0002	4
Veitshöchheim 0003	5
Veitshöchheim 0004	6
Veitshöchheim 0005	7
Veitshöchheim 0006	8
Veitshöchheim 0011	9
Veitshöchheim 0012	10
Veitshöchheim 0013	11
Veitshöchheim 0014	12
Veitshöchheim 0015	13
Veitshöchheim 0016	14
Übersicht Stimmbezirke	15
Wahl des Kreistags	16
Gemeinde Veitshöchheim	16
Stimmbezirke	30
Veitshöchheim 0001	30
Veitshöchheim 0002	43
Veitshöchheim 0003	56
Veitshöchheim 0004	69
Veitshöchheim 0005	82
Veitshöchheim 0006	95
Veitshöchheim 0011	108
Veitshöchheim 0012	121
Veitshöchheim 0013	134
Veitshöchheim 0014	147
Veitshöchheim 0015	160
Veitshöchheim 0016	173
Übersicht Stimmbezirke	186
Wahl des Gemeinderats	187
Gemeinde Veitshöchheim	187
Stimmbezirke	191
Veitshöchheim 0001	191
Veitshöchheim 0002	194
Veitshöchheim 0003	197
Veitshöchheim 0004	200
Veitshöchheim 0005	203
Veitshöchheim 0006	206

Veitshöchheim 0011	209
Veitshöchheim 0012	212
Veitshöchheim 0013	215
Veitshöchheim 0014	218
Veitshöchheim 0015	221
Veitshöchheim 0016	224
Übersicht Stimmbezirke	227
Wahl des ersten Bürgermeisters	228
Gemeinde Veitshöchheim	228
Stimmbezirke	230
Veitshöchheim 0001	230
Veitshöchheim 0002	231
Veitshöchheim 0003	232
Veitshöchheim 0004	233
Veitshöchheim 0005	234
Veitshöchheim 0006	235
Veitshöchheim 0011	236
Veitshöchheim 0012	237
Veitshöchheim 0013	238
Veitshöchheim 0014	239
Veitshöchheim 0015	240
Veitshöchheim 0016	241
Übersicht Stimmbezirke	242

# Wahl des Landrats Gemeinde Veitshöchheim

	Anzahl	Prozent
Eberth, CSU	1.644	36,45 %
Heußner, GRÜNE	1.647	36,52 %
Freiherr von Zobel, FREIE WÄHLER / UWG-FW	378	8,38 %
Stabrey, AfD	180	3,99 %
Haupt-Kreutzer, SPD	552	12,24 %
Barrientos Krauss, DIE LINKE	109	2,42 %



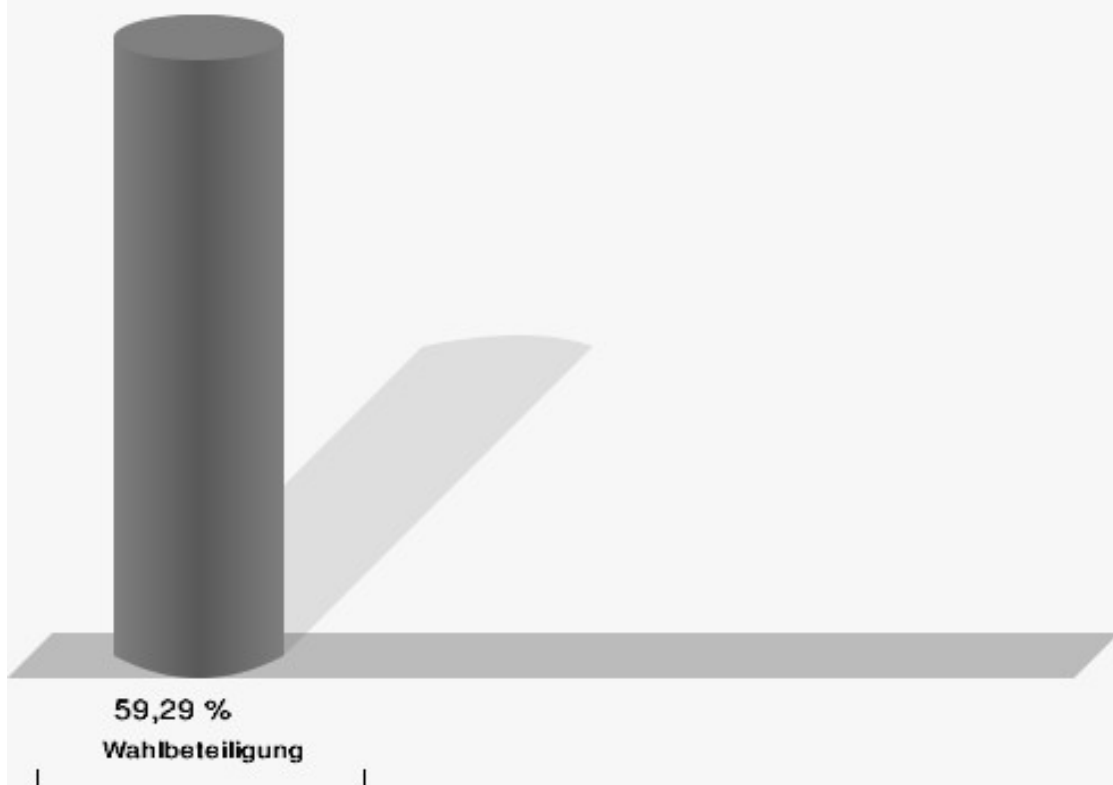
Eberth, CSU = Eberth, Christlich-Soziale Union in Bayern e.V.

Heußner, GRÜNE = Heußner, BÜNDNIS 90/DIE GRÜNEN

Freiherr von Zobel, FREIE WÄHLER / UWG-FW = Freiherr von Zobel, FREIE WÄHLER / Unabhängige Wählergemeinschaft – Freie Wähler e.V.

Haupt-Kreutzer, SPD = Haupt-Kreutzer, Sozialdemokratische Partei Deutschlands

## Wahlbeteiligung



15.03.2020 21:06 Uhr - 12 von 12 Schnellmeldungen

## Stimmbezirke Veitshöchheim 0001

	Anzahl	Prozent
Eberth, CSU	60	28,99 %
Heußner, GRÜNE	83	40,10 %
Freiherr von Zobel, FREIE WÄHLER / UWG-FW	19	9,18 %
Stabrey, AfD	12	5,80 %
Haupt-Kreutzer, SPD	25	12,08 %
Barrientos Krauss, DIE LINKE	8	3,86 %

## Veitshöchheim 0002

	Anzahl	Prozent
Eberth, CSU	91	31,93 %
Heußner, GRÜNE	118	41,40 %
Freiherr von Zobel, FREIE WÄHLER / UWG-FW	22	7,72 %
Stabrey, AfD	10	3,51 %
Haupt-Kreutzer, SPD	35	12,28 %
Barrientos Krauss, DIE LINKE	9	3,16 %

## Veitshöchheim 0003

	Anzahl	Prozent
Eberth, CSU	107	36,15 %
Heußner, GRÜNE	125	42,23 %
Freiherr von Zobel, FREIE WÄHLER / UWG-FW	15	5,07 %
Stabrey, AfD	8	2,70 %
Haupt-Kreutzer, SPD	34	11,49 %
Barrientos Krauss, DIE LINKE	7	2,36 %



## Veitshöchheim 0004

	Anzahl	Prozent
Eberth, CSU	69	29,11 %
Heußner, GRÜNE	95	40,08 %
Freiherr von Zobel, FREIE WÄHLER / UWG-FW	22	9,28 %
Stabrey, AfD	12	5,06 %
Haupt-Kreutzer, SPD	31	13,08 %
Barrientos Krauss, DIE LINKE	8	3,38 %

## Veitshöchheim 0005

	Anzahl	Prozent
Eberth, CSU	69	29,36 %
Heußner, GRÜNE	67	28,51 %
Freiherr von Zobel, FREIE WÄHLER / UWG-FW	30	12,77 %
Stabrey, AfD	24	10,21 %
Haupt-Kreutzer, SPD	35	14,89 %
Barrientos Krauss, DIE LINKE	10	4,26 %

## Veitshöchheim 0006

	Anzahl	Prozent
Eberth, CSU	130	33,77 %
Heußner, GRÜNE	136	35,32 %
Freiherr von Zobel, FREIE WÄHLER / UWG-FW	24	6,23 %
Stabrey, AfD	27	7,01 %
Haupt-Kreutzer, SPD	56	14,55 %
Barrientos Krauss, DIE LINKE	12	3,12 %

## Veitshöchheim 0011

	Anzahl	Prozent
Eberth, CSU	183	39,96 %
Heußner, GRÜNE	168	36,68 %
Freiherr von Zobel, FREIE WÄHLER / UWG-FW	35	7,64 %
Stabrey, AfD	12	2,62 %
Haupt-Kreutzer, SPD	56	12,23 %
Barrientos Krauss, DIE LINKE	4	0,87 %

## Veitshöchheim 0012

	Anzahl	Prozent
Eberth, CSU	171	37,42 %
Heußner, GRÜNE	158	34,57 %
Freiherr von Zobel, FREIE WÄHLER / UWG-FW	45	9,85 %
Stabrey, AfD	17	3,72 %
Haupt-Kreutzer, SPD	56	12,25 %
Barrientos Krauss, DIE LINKE	10	2,19 %

## Veitshöchheim 0013

	Anzahl	Prozent
Eberth, CSU	261	43,87 %
Heußner, GRÜNE	213	35,80 %
Freiherr von Zobel, FREIE WÄHLER / UWG-FW	39	6,55 %
Stabrey, AfD	14	2,35 %
Haupt-Kreutzer, SPD	63	10,59 %
Barrientos Krauss, DIE LINKE	5	0,84 %

## Veitshöchheim 0014

	Anzahl	Prozent
Eberth, CSU	176	37,13 %
Heußner, GRÜNE	174	36,71 %
Freiherr von Zobel, FREIE WÄHLER / UWG-FW	44	9,28 %
Stabrey, AfD	20	4,22 %
Haupt-Kreutzer, SPD	52	10,97 %
Barrientos Krauss, DIE LINKE	8	1,69 %

## Veitshöchheim 0015

	Anzahl	Prozent
Eberth, CSU	139	38,40 %
Heußner, GRÜNE	110	30,39 %
Freiherr von Zobel, FREIE WÄHLER / UWG-FW	37	10,22 %
Stabrey, AfD	9	2,49 %
Haupt-Kreutzer, SPD	52	14,36 %
Barrientos Krauss, DIE LINKE	15	4,14 %



## Veitshöchheim 0016

	Anzahl	Prozent
Eberth, CSU	188	36,22 %
Heußner, GRÜNE	200	38,54 %
Freiherr von Zobel, FREIE WÄHLER / UWG-FW	46	8,86 %
Stabrey, AfD	15	2,89 %
Haupt-Kreutzer, SPD	57	10,98 %
Barrientos Krauss, DIE LINKE	13	2,50 %

# Übersicht Stimmbezirke

Zusammenstellung der Ergebnisse nach Stimmbezirken

Stimmbezirk	Stand	Wahlberechtigte	Wähler/innen	gültig	CSU	GRÜNE	FREIE WÄHLER / UWG-FW	AfD	SPD	DIE LINKE
Veitshöchheim 0001	eingegangen	1.138	18,45 %	98,57 %	28,99 %	<b>40,10 %</b>	9,18 %	5,80 %	12,08 %	3,86 %
Veitshöchheim 0002	eingegangen	1.240	23,06 %	99,65 %	31,93 %	<b>41,40 %</b>	7,72 %	3,51 %	12,28 %	3,16 %
Veitshöchheim 0003	eingegangen	1.355	21,92 %	99,66 %	36,15 %	<b>42,23 %</b>	5,07 %	2,70 %	11,49 %	2,36 %
Veitshöchheim 0004	eingegangen	1.321	17,94 %	100,00 %	29,11 %	<b>40,08 %</b>	9,28 %	5,06 %	13,08 %	3,38 %
Veitshöchheim 0005	eingegangen	1.235	19,51 %	97,51 %	<b>29,36 %</b>	28,51 %	12,77 %	10,21 %	14,89 %	4,26 %
Veitshöchheim 0006	eingegangen	1.389	27,86 %	99,48 %	33,77 %	<b>35,32 %</b>	6,23 %	7,01 %	14,55 %	3,12 %
Veitshöchheim 0011	eingegangen	0		98,92 %	<b>39,96 %</b>	36,68 %	7,64 %	2,62 %	12,23 %	0,87 %
Veitshöchheim 0012	eingegangen	0		99,35 %	<b>37,42 %</b>	34,57 %	9,85 %	3,72 %	12,25 %	2,19 %
Veitshöchheim 0013	eingegangen	0		98,67 %	<b>43,87 %</b>	35,80 %	6,55 %	2,35 %	10,59 %	0,84 %
Veitshöchheim 0014	eingegangen	0		98,75 %	<b>37,13 %</b>	36,71 %	9,28 %	4,22 %	10,97 %	1,69 %
Veitshöchheim 0015	eingegangen	0		98,91 %	<b>38,40 %</b>	30,39 %	10,22 %	2,49 %	14,36 %	4,14 %
Veitshöchheim 0016	eingegangen	0		99,43 %	36,22 %	<b>38,54 %</b>	8,86 %	2,89 %	10,98 %	2,50 %
Gemeinde Veitshöchheim	12 von 12	7.678	59,29 %	99,08 %	36,45 %	<b>36,52 %</b>	8,38 %	3,99 %	12,24 %	2,42 %

# Wahl des Kreistags Gemeinde Veitshöchheim

	Anzahl	Prozent
CSU	106.619	38,69 %
Thomas Eberth, CSU	2.835	2,66 %
Rosa Behon, CSU	1.763	1,65 %
Manfred Ländner, CSU	2.393	2,24 %
Martina Wild, CSU	1.952	1,83 %
Paul Lehrieder, CSU	2.554	2,40 %
Rosalinde Schraud, CSU	1.754	1,65 %
Waldemar Brohm, CSU	2.496	2,34 %
Sarah Braunreuther, CSU	1.611	1,51 %
Jürgen Götz, CSU	5.221	4,90 %
Martina Schmidt, CSU	1.578	1,48 %
Roland Schmitt, CSU	1.689	1,58 %
Andrea Rothenbucher, CSU	1.680	1,58 %
Björn Jungbauer, CSU	1.954	1,83 %
Marion Wunderlich, CSU	1.482	1,39 %
Burkard Losert, CSU	1.805	1,69 %
Barbara Kuhn, CSU	2.170	2,04 %
Markus Schenk, CSU	1.526	1,43 %
Silvia Schlagmüller, CSU	1.579	1,48 %
Marc Zenner, CSU	3.605	3,38 %
Verena Wagner, CSU	1.430	1,34 %
Sebastian Zorn, CSU	1.500	1,41 %
Karoline Ruf, CSU	1.451	1,36 %
Michael Stolzenberger, CSU	1.506	1,41 %
Johanna Schmitt, CSU	1.433	1,34 %
Helmut Krämer, CSU	1.419	1,33 %
Angelika Königer, CSU	1.398	1,31 %
Heiko Menig, CSU	1.428	1,34 %
Frederike, genannt: Faust Umscheid, CSU	1.363	1,28 %
Winfried Körner, CSU	1.346	1,26 %
Konrad Schlier, CSU	1.371	1,29 %
Uwe Klüpfel, CSU	1.511	1,42 %
Karl Hügelschäffer, CSU	1.382	1,30 %
Winfried Weidner, CSU	1.330	1,25 %
Rainer Friedrich, CSU	1.339	1,26 %
Anita Feuerbach, CSU	1.699	1,59 %
Thomas Hoffmann, CSU	1.474	1,38 %

	Anzahl	Prozent
Thomas Haaf, CSU	1.360	1,28 %
Stephan Haas, CSU	1.333	1,25 %
Thomas Hellmuth, CSU	1.361	1,28 %
Christoph Spall, CSU	1.299	1,22 %
Martina Rottmann, CSU	1.324	1,24 %
Roman Mentth, CSU	1.256	1,18 %
Stefan Diroll, CSU	1.260	1,18 %
Bernd Schraud, CSU	1.320	1,24 %
Volker Kuhn, CSU	1.225	1,15 %
Benedikt Berberich, CSU	1.231	1,15 %
Uschi Oehrlein, CSU	1.225	1,15 %
Petra Keidel, CSU	1.393	1,31 %
Melanie-Nadine Mann, CSU	1.183	1,11 %
Helene Böhm, CSU	1.213	1,14 %
Franziska Weigand-Weiß, CSU	1.160	1,09 %
Monika Bauer, CSU	1.492	1,40 %
Monika Wohlfart, CSU	1.189	1,12 %
Babette von Seydlitz-Wolffskeel, CSU	1.282	1,20 %
Matthias Keller, CSU	1.128	1,06 %
Sebastian Schömig, CSU	1.380	1,29 %
Robert Wild, CSU	1.132	1,06 %
Norbert Zorn, CSU	1.337	1,25 %
Dieter Ruchser, CSU	1.073	1,01 %
Julian Heim, CSU	1.097	1,03 %
Fritz Emmerich, CSU	1.053	0,99 %
Claus Hochrein, CSU	1.066	1,00 %
Matthias Dücks, CSU	1.059	0,99 %
Wolfgang Schölch, CSU	1.040	0,98 %
Dr. Daniel Nees, CSU	1.043	0,98 %
Christiane Lurz, CSU	1.182	1,11 %
Christiane Blasczyk, CSU	990	0,93 %
Judith Schieblon, CSU	962	0,90 %
Birgit Börger, CSU	1.001	0,94 %
Marc Behl, CSU	943	0,88 %
GRÜNE	72.363	26,26 %
Karen Heußner, GRÜNE	3.105	4,29 %
Sven Winzenhörlein, GRÜNE	1.303	1,80 %
Jessica Hecht, GRÜNE	1.245	1,72 %
Sebastian Hansen, GRÜNE	1.195	1,65 %

	Anzahl	Prozent
Kerstin Celina, GRÜNE	1.567	2,17 %
Aljoscha Labeille, GRÜNE	1.054	1,46 %
Stefanie Finster, GRÜNE	1.100	1,52 %
Gerhard Müller, GRÜNE	1.140	1,58 %
Rita Heeg, GRÜNE	1.179	1,63 %
Dr. Robert Hock, GRÜNE	1.128	1,56 %
Julia Klafke-Fernholz, GRÜNE	1.011	1,40 %
Sebastian Huber, GRÜNE	1.019	1,41 %
Bettina Fraas, GRÜNE	2.171	3,00 %
Stefan Rettner, GRÜNE	1.012	1,40 %
Eva Zitzler, GRÜNE	977	1,35 %
Wolfram Bieber, GRÜNE	977	1,35 %
Josefine Feiler, GRÜNE	2.277	3,15 %
Josef Meixner, GRÜNE	1.044	1,44 %
Margarete May-Page, GRÜNE	955	1,32 %
Peter Brückner, GRÜNE	1.076	1,49 %
Ingrid Metz, GRÜNE	901	1,25 %
Dr. Olaf Kessel-Deynet, GRÜNE	1.002	1,38 %
Bettina Bötsch, GRÜNE	1.005	1,39 %
Andreas Keck, GRÜNE	921	1,27 %
Britta Huber, GRÜNE	917	1,27 %
Ilyas Aldoğan, GRÜNE	878	1,21 %
Cordula Deynet, GRÜNE	890	1,23 %
Günter Thein, GRÜNE	2.219	3,07 %
Antje Boyks, GRÜNE	862	1,19 %
Rainer Zöllner, GRÜNE	873	1,21 %
Sophia Ilg, GRÜNE	837	1,16 %
Norman Ort, GRÜNE	816	1,13 %
Tammy Kästner, GRÜNE	902	1,25 %
Riad Bauch, GRÜNE	823	1,14 %
Dr. Katharina Brandl, GRÜNE	934	1,29 %
Fred Stahl, GRÜNE	947	1,31 %
Birgit Gunreben, GRÜNE	868	1,20 %
Dr. Michael Weis, GRÜNE	854	1,18 %
Barbara Pfeuffer, GRÜNE	842	1,16 %
Jochen Rothermel, GRÜNE	828	1,14 %
Nadine Kempa, GRÜNE	822	1,14 %
Prof. Dr. Thomas Trefzger, GRÜNE	872	1,21 %
Johanna Ort, GRÜNE	829	1,15 %

	Anzahl	Prozent
Christian Gündling, GRÜNE	919	1,27 %
Dr. Katharina Heilig, GRÜNE	897	1,24 %
Jonas Fleckenstein, GRÜNE	839	1,16 %
Eva Schraml, GRÜNE	904	1,25 %
Prof. Dr. Bert Hecht, GRÜNE	885	1,22 %
Anke Schneider, GRÜNE	804	1,11 %
Simon Wagner, GRÜNE	767	1,06 %
Andrea Liebig, GRÜNE	791	1,09 %
Frank Teitscheid, GRÜNE	766	1,06 %
Ulrike Faust, GRÜNE	818	1,13 %
Karlheinz Ursprung, GRÜNE	833	1,15 %
Mareike Förster, GRÜNE	731	1,01 %
Bernhard von der Goltz, GRÜNE	2.093	2,89 %
Susanne Cimander, GRÜNE	792	1,09 %
Andreas Kolb, GRÜNE	742	1,03 %
Beate Hofstetter, GRÜNE	1.667	2,30 %
Thomas Lauer, GRÜNE	710	0,98 %
Christina Feiler, GRÜNE	1.837	2,54 %
Wilhelm Pototzky, GRÜNE	722	1,00 %
Sabine Härter, GRÜNE	725	1,00 %
Johan van Slageren, GRÜNE	688	0,95 %
Sigrid Knoke, GRÜNE	711	0,98 %
Stephan Hielscher, GRÜNE	718	0,99 %
Christine Frötschner, GRÜNE	702	0,97 %
Holger Seefried, GRÜNE	696	0,96 %
Helmut Celina, GRÜNE	664	0,92 %
Dr. Bernd Amling, GRÜNE	765	1,06 %
FREIE WÄHLER / UWG-FW	25.200	9,15 %
Felix Freiherr von Zobel, FREIE WÄHLER / UWG-FW	1.153	4,58 %
Klara Schömig, FREIE WÄHLER / UWG-FW	1.005	3,99 %
Peter Juks, FREIE WÄHLER / UWG-FW	363	1,44 %
Lothar Wild, FREIE WÄHLER / UWG-FW	494	1,96 %
Hans Fiederling, FREIE WÄHLER / UWG-FW	373	1,48 %
Thomas Rützel, FREIE WÄHLER / UWG-FW	318	1,26 %
Lioba Kinzinger, FREIE WÄHLER / UWG-FW	369	1,46 %

	Anzahl	Prozent
Ernst Joßberger, FREIE WÄHLER / UWG-FW	1.042	4,13 %
Manfred Dülk, FREIE WÄHLER / UWG-FW	280	1,11 %
Alois Fischer, FREIE WÄHLER / UWG-FW	313	1,24 %
Johannes Menth, FREIE WÄHLER / UWG-FW	316	1,25 %
Armin Amrehn, FREIE WÄHLER / UWG-FW	349	1,38 %
Ursula Engert, FREIE WÄHLER / UWG-FW	316	1,25 %
Andreas Hoßmann, FREIE WÄHLER / UWG-FW	296	1,17 %
Winfried Knötgen, FREIE WÄHLER / UWG-FW	2.469	9,80 %
Frank Riegel, FREIE WÄHLER / UWG-FW	245	0,97 %
Heribert Neckermann, FREIE WÄHLER / UWG-FW	267	1,06 %
Richard Wagner, FREIE WÄHLER / UWG-FW	250	0,99 %
Klaus Gottschlich, FREIE WÄHLER / UWG-FW	266	1,06 %
Steffen Krämer, FREIE WÄHLER / UWG-FW	251	1,00 %
Michael Freimann, FREIE WÄHLER / UWG-FW	240	0,95 %
Engelbert Zobel, FREIE WÄHLER / UWG-FW	270	1,07 %
Klaus Habermann, FREIE WÄHLER / UWG-FW	234	0,93 %
Peter Schulz, FREIE WÄHLER / UWG-FW	242	0,96 %
Frank Remling, FREIE WÄHLER / UWG-FW	437	1,73 %
Timo Koppitz, FREIE WÄHLER / UWG-FW	276	1,10 %
Bernhard Schwab, FREIE WÄHLER / UWG-FW	291	1,15 %
Armin Kolb, FREIE WÄHLER / UWG-FW	245	0,97 %
Eberhard Blenk, FREIE WÄHLER / UWG-FW	260	1,03 %
Hermann, genannt: Fernando Gabel, FREIE WÄHLER / UWG-FW	256	1,02 %

	Anzahl	Prozent
Wilfried Saak, FREIE WÄHLER / UWG-FW	215	0,85 %
Edith Scholl, FREIE WÄHLER / UWG-FW	264	1,05 %
Gunther Ehrhardt, FREIE WÄHLER / UWG-FW	230	0,91 %
Joachim Kipke, FREIE WÄHLER / UWG-FW	323	1,28 %
Peter Hornung, FREIE WÄHLER / UWG-FW	230	0,91 %
Rene Schleich, FREIE WÄHLER / UWG-FW	249	0,99 %
Rainer Landauer, FREIE WÄHLER / UWG-FW	230	0,91 %
Eva Pfenning, FREIE WÄHLER / UWG-FW	260	1,03 %
Monika Adelhardt, FREIE WÄHLER / UWG-FW	226	0,90 %
Christian Luksch, FREIE WÄHLER / UWG-FW	221	0,88 %
Günther Grieshaber, FREIE WÄHLER / UWG-FW	210	0,83 %
Georg Zimmermann, FREIE WÄHLER / UWG-FW	255	1,01 %
Maximilian Wilhelm, FREIE WÄHLER / UWG-FW	214	0,85 %
Burkhard Steinbach, FREIE WÄHLER / UWG-FW	269	1,07 %
Silas Distler, FREIE WÄHLER / UWG-FW	249	0,99 %
Andreas Pfaff, FREIE WÄHLER / UWG-FW	204	0,81 %
Martin Issing, FREIE WÄHLER / UWG-FW	1.983	7,87 %
Benedikt Fiederling, FREIE WÄHLER / UWG-FW	216	0,86 %
Adolf Hemrich, FREIE WÄHLER / UWG-FW	226	0,90 %
Christoph Müller, FREIE WÄHLER / UWG-FW	236	0,94 %
Klaus Trunk, FREIE WÄHLER / UWG-FW	236	0,94 %
Martin Strobl, FREIE WÄHLER / UWG-FW	255	1,01 %
Ralf Eberhardt, FREIE WÄHLER / UWG-FW	197	0,78 %
Ernst Merz, FREIE WÄHLER / UWG-FW	209	0,83 %



	Anzahl	Prozent
Jürgen Appel, FREIE WÄHLER / UWG-FW	291	1,15 %
Christel Seufert, FREIE WÄHLER / UWG-FW	206	0,82 %
Richard Öchsner, FREIE WÄHLER / UWG-FW	208	0,83 %
Hubert Henig, FREIE WÄHLER / UWG-FW	196	0,78 %
Paul Hofmann, FREIE WÄHLER / UWG-FW	183	0,73 %
Hiltrud Gabel, FREIE WÄHLER / UWG-FW	200	0,79 %
Christoph Hammer, FREIE WÄHLER / UWG-FW	178	0,71 %
Arno Greiner, FREIE WÄHLER / UWG-FW	1.024	4,06 %
Sandra Ötsch-Winkler, FREIE WÄHLER / UWG-FW	183	0,73 %
Phillip Arndt, FREIE WÄHLER / UWG-FW	226	0,90 %
Magnus Lobenhofer, FREIE WÄHLER / UWG-FW	189	0,75 %
Ralf Büttner, FREIE WÄHLER / UWG-FW	186	0,74 %
Klaus Stuntz, FREIE WÄHLER / UWG-FW	177	0,70 %
Peter Dengel, FREIE WÄHLER / UWG-FW	243	0,96 %
Dr. med. Peter Rost, FREIE WÄHLER / UWG-FW	302	1,20 %
Heinrich Freiherr von Zobel, FREIE WÄHLER / UWG-FW	315	1,25 %
AfD	11.620	4,22 %
Olaf Stabrey, AfD	592	5,09 %
Mario Cerdini, AfD	533	4,59 %
Berthold Seifert, AfD	566	4,87 %
Rolf Klemm, AfD	516	4,44 %
Thomas Gram, AfD	539	4,64 %
Eugen Heck, AfD	526	4,53 %
Ernst-Alfred Kienast, AfD	526	4,53 %
Hans Baureis, AfD	532	4,58 %
Otto Straßner, AfD	480	4,13 %
Gundo Vollrath, AfD	484	4,17 %
Alfred Markert, AfD	477	4,10 %
Dietmar Huff, AfD	477	4,10 %

	Anzahl	Prozent
Michael Deubert, AfD	462	3,98 %
Dr. Titus Hay, AfD	555	4,78 %
Willy Arnold, AfD	524	4,51 %
Christoph Edelmann, AfD	517	4,45 %
Heidrun Heß, AfD	490	4,22 %
Annett Piepenbrink, AfD	488	4,20 %
Sven Thauer, AfD	483	4,16 %
Michael Reichelt, AfD	511	4,40 %
Brigitte Zorcec, AfD	451	3,88 %
Maximilian Dörr, AfD	459	3,95 %
Ingrid Kreßmann, AfD	432	3,72 %
SPD	39.128	14,20 %
Christine Haupt-Kreutzer, SPD	1.529	3,91 %
Stefan Wolfshörndl, SPD	934	2,39 %
Eva Linsenbreder, SPD	973	2,49 %
Volkmar Halbleib, SPD	1.013	2,59 %
Dr. med. Eva-Maria Distler, SPD	616	1,57 %
Klaus Schmidt, SPD	513	1,31 %
Ariane Geiger, SPD	504	1,29 %
Stefan Hemmerich, SPD	447	1,14 %
Sonja Ries, SPD	522	1,33 %
Abdurrahman Bilican, SPD	1.457	3,72 %
Ute Schnapp, SPD	1.946	4,97 %
Peter Stichler, SPD	694	1,77 %
Anna Stvrtecky, SPD	432	1,10 %
Harald Schmid, SPD	503	1,29 %
Selina Sönmez, SPD	401	1,02 %
Bernhard Schlereth, SPD	2.007	5,13 %
Theresa Fenner, SPD	401	1,02 %
Volker Faulhaber, SPD	399	1,02 %
Ingrid Stryjski, SPD	359	0,92 %
Eberhard Götz, SPD	453	1,16 %
Monika Fischer, SPD	518	1,32 %
Joachim Eck, SPD	375	0,96 %
Elke Weippert, SPD	420	1,07 %
Joachim Sadler, SPD	421	1,08 %
Anja Przyklenk-Aumüller, SPD	352	0,90 %
Bernd Spengler, SPD	429	1,10 %
Monika Kirschbaum, SPD	369	0,94 %
Bernd Endres, SPD	399	1,02 %

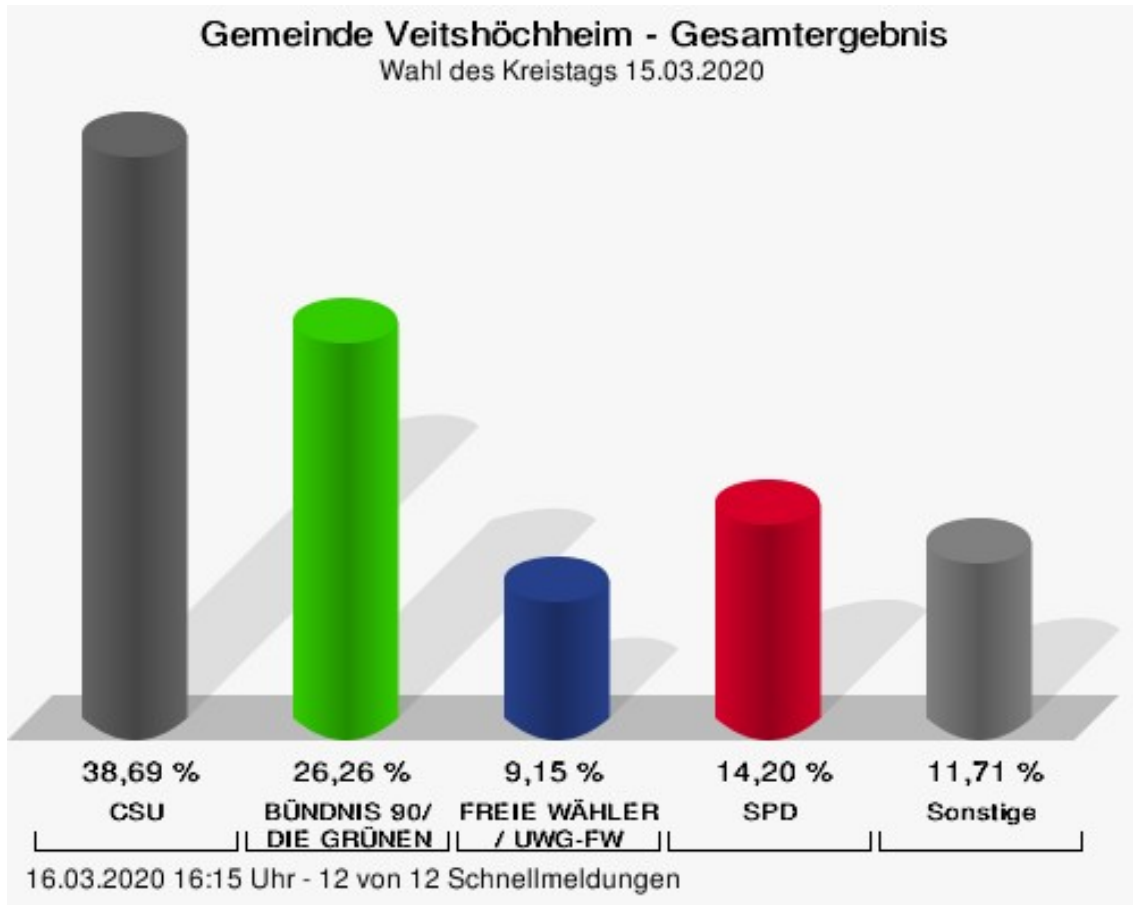
	Anzahl	Prozent
Marita Glässel, SPD	347	0,89 %
René Wohlfart, SPD	349	0,89 %
Erika Schömig, SPD	335	0,86 %
Tobi Grimm, SPD	575	1,47 %
Simone Scharrer, SPD	332	0,85 %
Detlef Wolf, SPD	316	0,81 %
Daniela Kircher, SPD	448	1,14 %
Sebastian Rütthlein, SPD	365	0,93 %
Angelika Hechelhammer, SPD	452	1,16 %
Wilhelm-Josef Mieseler, SPD	343	0,88 %
Sabine Burger, SPD	366	0,94 %
Dominik Hetzer, SPD	306	0,78 %
Martina Sauer, SPD	1.118	2,86 %
Bernhard Hupp, SPD	314	0,80 %
Ingrid Schinagl, SPD	1.576	4,03 %
Harald Kreipp, SPD	280	0,72 %
Christiane Scheder, SPD	306	0,78 %
Michael Birk, SPD	2.045	5,23 %
Ursula Rosenbaum, SPD	308	0,79 %
Dominik Olbrich, SPD	331	0,85 %
Ilse Gebhardt-Gögercin, SPD	276	0,71 %
Bernd Korbmann, SPD	280	0,72 %
Brigitte Limbeck, SPD	927	2,37 %
Andreas Hümmer, SPD	298	0,76 %
Sibylle Brandt, SPD	916	2,34 %
Jürgen Fottner, SPD	266	0,68 %
Heike Spitznagel, SPD	312	0,80 %
Valentin Beige, SPD	260	0,66 %
Gertraud Azar, SPD	1.239	3,17 %
Lukas Schrenk, SPD	297	0,76 %
Yvonne Lach, SPD	260	0,66 %
Bernd Horak, SPD	237	0,61 %
Doris Winkler, SPD	1.216	3,11 %
Thomas Kehlert, SPD	235	0,60 %
Daniela Roth, SPD	227	0,58 %
Thorsten Reppert, SPD	252	0,64 %
Christiane Halbleib, SPD	247	0,63 %
Matthias Gernert, SPD	216	0,55 %
Fabian Wolter, SPD	235	0,60 %
Sebastian Förtsch, SPD	208	0,53 %

	Anzahl	Prozent
Hans Holzinger, SPD	201	0,51 %
Peter Wesselowsky, SPD	325	0,83 %
FDP	7.903	2,87 %
Wolfgang Kuhl, FDP	478	6,05 %
Ralph Schreiner, FDP	245	3,10 %
Florian Kuhl, FDP	435	5,50 %
Jochen Kunkel, FDP	261	3,30 %
Bernhard Schötta, FDP	268	3,39 %
Linda Amamra, FDP	105	1,33 %
Albert Fischer, FDP	152	1,92 %
Ursula Erbel, FDP	85	1,08 %
Philipp Mapara, FDP	99	1,25 %
Maximilian Mödl, FDP	82	1,04 %
Eberhard Kindermann, FDP	114	1,44 %
Anna Schubert, FDP	71	0,90 %
Benedikt Geuter, FDP	81	1,02 %
Roman Gagel, FDP	84	1,06 %
Lorenz Milz, FDP	290	3,67 %
Bernd van Elten, FDP	106	1,34 %
Dagmar Kuhl, FDP	90	1,14 %
Daniel Schmidt, FDP	70	0,89 %
Thomas Winzenhörlein, FDP	84	1,06 %
Niels Assent, FDP	80	1,01 %
Dr. med. Dirk Werdermann, FDP	86	1,09 %
Harald Lutz, FDP	66	0,84 %
Sebastian Dülk, FDP	562	7,11 %
Michael Franzky, FDP	77	0,97 %
Dominik Wendt, FDP	72	0,91 %
Bastian Graf von und zu Eglloffs- tein, FDP	83	1,05 %
Kurt Dehner, FDP	61	0,77 %
Weiprecht von Seydlitz-Kurzbach, FDP	78	0,99 %
Jonas Müller, FDP	74	0,94 %
Florian Dülk, FDP	454	5,74 %
Kristina Schömig, FDP	77	0,97 %
Helmut Holm, FDP	83	1,05 %
Petra Patron, FDP	74	0,94 %
André Barufke, FDP	85	1,08 %
Markus Dölling, FDP	94	1,19 %
Prof. Dr. Peer Löbmann, FDP	80	1,01 %

	Anzahl	Prozent
Thomas Schuster, FDP	71	0,90 %
Brigitte Schömig, FDP	87	1,10 %
Alexander Schubert, FDP	73	0,92 %
Constantin Keller, FDP	383	4,85 %
Thomas Dörken, FDP	64	0,81 %
Ingo Patron, FDP	69	0,87 %
Carl Meinel, FDP	62	0,78 %
Gerhard Ulrich, FDP	63	0,80 %
Ilse Pietsch, FDP	68	0,86 %
Mark Schreiner, FDP	69	0,87 %
Dr. Michael Panzer, FDP	315	3,99 %
Sophie von Seydlitz-Kurzbach, FDP	67	0,85 %
Mathias Plath, FDP	65	0,82 %
Robert Roth, FDP	65	0,82 %
Ilse Holm, FDP	70	0,89 %
Jens Nestler, FDP	62	0,78 %
Daniel Dietrich, FDP	246	3,11 %
Sven Herrmann, FDP	68	0,86 %
Andreas Philipp, FDP	65	0,82 %
Julia Kuhl, FDP	75	0,95 %
Hans Pfaff, FDP	54	0,68 %
Robert Weber, FDP	247	3,13 %
Stefan Bieberich, FDP	51	0,65 %
Suzan Obert, FDP	58	0,73 %
ÖDP	4.563	1,66 %
Matthias Henneberger, ÖDP	324	7,10 %
Viktoria Marold, ÖDP	277	6,07 %
Günter Fasel, ÖDP	285	6,25 %
Stefanie Wierlemann, ÖDP	186	4,08 %
Petra Holl, ÖDP	188	4,12 %
Otto Schenk, ÖDP	220	4,82 %
Klaus Fischer, ÖDP	184	4,03 %
Sandrine Heimig, ÖDP	202	4,43 %
Matthias Öchsner, ÖDP	146	3,20 %
Doris Hüben-Holomos, ÖDP	126	2,76 %
Karl-Heinz Schneider, ÖDP	116	2,54 %
Antonia Henneberger, ÖDP	118	2,59 %
Tamara Henkelmann, ÖDP	101	2,21 %
Roland Marold, ÖDP	112	2,45 %

	Anzahl	Prozent
Bernhard Kessener, ÖDP	123	2,70 %
Marlene Kremer, ÖDP	122	2,67 %
Dr. Ludwig Zwerenz, ÖDP	160	3,51 %
Alfred Holl, ÖDP	89	1,95 %
Joachim Öchsner, ÖDP	126	2,76 %
Dr. phil. Claudia Breiffeld, ÖDP	92	2,02 %
Sylvia Michel, ÖDP	121	2,65 %
Dr. rer. nat. Marko Schmitt, ÖDP	107	2,34 %
Cordula Kornberger-Mechler, ÖDP	103	2,26 %
Waltraud Ringleb, ÖDP	86	1,88 %
Peter Michel, ÖDP	95	2,08 %
Helmut Werner, ÖDP	82	1,80 %
Sabine Wahler, ÖDP	82	1,80 %
Ingeborg Henneberger, ÖDP	81	1,78 %
Christel Marold, ÖDP	89	1,95 %
Jens Wolf, ÖDP	46	1,01 %
Vera Henneberger, ÖDP	48	1,05 %
Oliver Seichter, ÖDP	42	0,92 %
Andrea Reitzenstein, ÖDP	284	6,22 %
DIE LINKE	8.149	2,96 %
Evelyne Sachs, DIE LINKE	427	5,24 %
Thomas Palmai, DIE LINKE	365	4,48 %
Jana Leicht, DIE LINKE	402	4,93 %
Niko Kulisch, DIE LINKE	392	4,81 %
Simone Barrientos Krauss, DIE LINKE	427	5,24 %
Gregor Seewald, DIE LINKE	334	4,10 %
Nicole von Deessen, DIE LINKE	342	4,20 %
Stefan Dietz, DIE LINKE	409	5,02 %
Stephanie Noll, DIE LINKE	347	4,26 %
Torben Ackermann, DIE LINKE	325	3,99 %
Sonja Krinninger, DIE LINKE	331	4,06 %
Fabian Uhrmann, DIE LINKE	311	3,82 %
Martin, genannt: Leander Sukov Timm, DIE LINKE	311	3,82 %
Prof. Dr. rer. pol. Boris Zimmermann, DIE LINKE	294	3,61 %
Werner Nawarotzky, DIE LINKE	298	3,66 %
Hanspeter Wittig, DIE LINKE	474	5,82 %
Peter Baumann, DIE LINKE	297	3,64 %
Joachim Engert, DIE LINKE	455	5,58 %

	Anzahl	Prozent
Joel Lacour, DIE LINKE	301	3,69 %
Peter Leim, DIE LINKE	290	3,56 %
Felix Rambow, DIE LINKE	305	3,74 %
Dr. rer. nat. Klaus-Peter Fichtner, DIE LINKE	316	3,88 %
Daniel Schellenberger, DIE LINKE	208	2,55 %
Matthias Wölfel, DIE LINKE	188	2,31 %

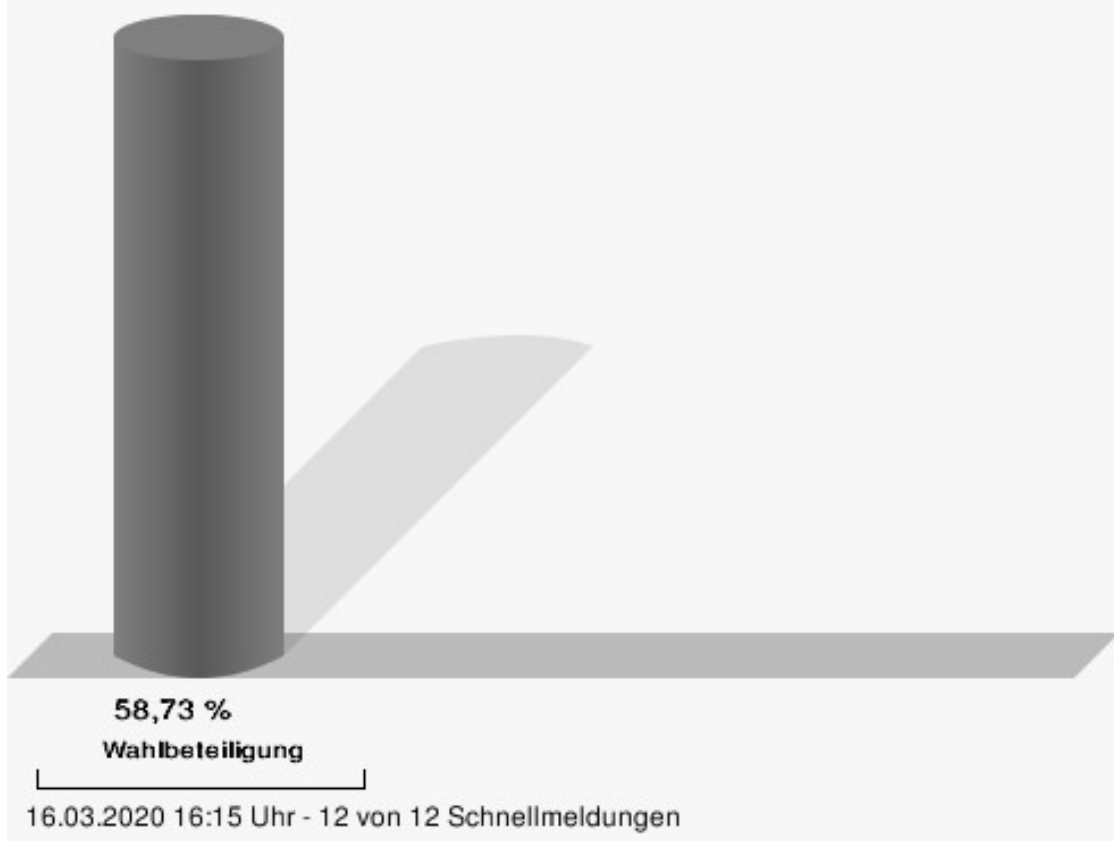


CSU = Christlich-Soziale Union in Bayern e.V.

FREIE WÄHLER / UWG-FW = FREIE WÄHLER / Unabhängige Wählergemeinschaft – Freie Wähler e.V.

SPD = Sozialdemokratische Partei Deutschlands

## Wahlbeteiligung





## Stimmbezirke Veitshöchheim 0001

	Anzahl	Prozent
CSU	4.648	36,28 %
Thomas Eberth, CSU	97	2,09 %
Rosa Behon, CSU	73	1,57 %
Manfred Ländner, CSU	78	1,68 %
Martina Wild, CSU	78	1,68 %
Paul Lehrieder, CSU	81	1,74 %
Rosalinde Schraud, CSU	71	1,53 %
Waldemar Brohm, CSU	91	1,96 %
Sarah Braunreuther, CSU	70	1,51 %
Jürgen Götz, CSU	142	3,06 %
Martina Schmidt, CSU	71	1,53 %
Roland Schmitt, CSU	71	1,53 %
Andrea Rothenbacher, CSU	72	1,55 %
Björn Jungbauer, CSU	71	1,53 %
Marion Wunderlich, CSU	68	1,46 %
Burkard Losert, CSU	71	1,53 %
Barbara Kuhn, CSU	74	1,59 %
Markus Schenk, CSU	68	1,46 %
Silvia Schlagmüller, CSU	71	1,53 %
Marc Zenner, CSU	94	2,02 %
Verena Wagner, CSU	68	1,46 %
Sebastian Zorn, CSU	66	1,42 %
Karoline Ruf, CSU	61	1,31 %
Michael Stolzenberger, CSU	68	1,46 %
Johanna Schmitt, CSU	62	1,33 %
Helmut Krämer, CSU	66	1,42 %
Angelika Königer, CSU	61	1,31 %
Heiko Menig, CSU	65	1,40 %
Frederike, genannt: Faust Umscheid, CSU	62	1,33 %
Winfried Körner, CSU	64	1,38 %
Konrad Schlier, CSU	68	1,46 %
Uwe Klüpfel, CSU	66	1,42 %
Karl Hügelschäffer, CSU	68	1,46 %
Winfried Weidner, CSU	62	1,33 %
Rainer Friedrich, CSU	62	1,33 %
Anita Feuerbach, CSU	68	1,46 %
Thomas Hoffmann, CSU	62	1,33 %

	Anzahl	Prozent
Thomas Haaf, CSU	62	1,33 %
Stephan Haas, CSU	62	1,33 %
Thomas Hellmuth, CSU	65	1,40 %
Christoph Spall, CSU	62	1,33 %
Martina Rottmann, CSU	65	1,40 %
Roman Menth, CSU	62	1,33 %
Stefan Diroll, CSU	62	1,33 %
Bernd Schraud, CSU	64	1,38 %
Volker Kuhn, CSU	62	1,33 %
Benedikt Berberich, CSU	65	1,40 %
Uschi Oehrlein, CSU	62	1,33 %
Petra Keidel, CSU	62	1,33 %
Melanie-Nadine Mann, CSU	62	1,33 %
Helene Böhm, CSU	61	1,31 %
Franziska Weigand-Weiß, CSU	61	1,31 %
Monika Bauer, CSU	66	1,42 %
Monika Wohlfart, CSU	60	1,29 %
Babette von Seydlitz-Wolffskeel, CSU	63	1,36 %
Matthias Keller, CSU	61	1,31 %
Sebastian Schömig, CSU	66	1,42 %
Robert Wild, CSU	60	1,29 %
Norbert Zorn, CSU	61	1,31 %
Dieter Ruchser, CSU	58	1,25 %
Julian Heim, CSU	58	1,25 %
Fritz Emmerich, CSU	57	1,23 %
Claus Hochrein, CSU	58	1,25 %
Matthias Düchs, CSU	56	1,20 %
Wolfgang Schölch, CSU	59	1,27 %
Dr. Daniel Nees, CSU	55	1,18 %
Christiane Lurz, CSU	58	1,25 %
Christiane Blasczyk, CSU	52	1,12 %
Judith Schieblon, CSU	52	1,12 %
Birgit Börger, CSU	49	1,05 %
Marc Behl, CSU	49	1,05 %
GRÜNE	3.794	29,62 %
Karen Heußner, GRÜNE	98	2,58 %
Sven Winzenhörlein, GRÜNE	66	1,74 %
Jessica Hecht, GRÜNE	72	1,90 %
Sebastian Hansen, GRÜNE	68	1,79 %

	Anzahl	Prozent
Kerstin Celina, GRÜNE	69	1,82 %
Aljoscha Labeille, GRÜNE	62	1,63 %
Stefanie Finster, GRÜNE	65	1,71 %
Gerhard Müller, GRÜNE	72	1,90 %
Rita Heeg, GRÜNE	59	1,56 %
Dr. Robert Hock, GRÜNE	65	1,71 %
Julia Klafke-Fernholz, GRÜNE	56	1,48 %
Sebastian Huber, GRÜNE	58	1,53 %
Bettina Fraas, GRÜNE	84	2,21 %
Stefan Rettner, GRÜNE	53	1,40 %
Eva Zitzler, GRÜNE	56	1,48 %
Wolfram Bieber, GRÜNE	53	1,40 %
Josefine Feiler, GRÜNE	101	2,66 %
Josef Meixner, GRÜNE	60	1,58 %
Margarete May-Page, GRÜNE	53	1,40 %
Peter Brückner, GRÜNE	65	1,71 %
Ingrid Metz, GRÜNE	50	1,32 %
Dr. Olaf Kessel-Deynet, GRÜNE	61	1,61 %
Bettina Bötsch, GRÜNE	50	1,32 %
Andreas Keck, GRÜNE	48	1,27 %
Britta Huber, GRÜNE	53	1,40 %
Ilyas Aldoğan, GRÜNE	50	1,32 %
Cordula Deynet, GRÜNE	51	1,34 %
Günter Thein, GRÜNE	73	1,92 %
Antje Boyks, GRÜNE	52	1,37 %
Rainer Zöllner, GRÜNE	50	1,32 %
Sophia Ilg, GRÜNE	47	1,24 %
Norman Ort, GRÜNE	48	1,27 %
Tammy Kästner, GRÜNE	53	1,40 %
Riad Bauch, GRÜNE	47	1,24 %
Dr. Katharina Brandl, GRÜNE	56	1,48 %
Fred Stahl, GRÜNE	50	1,32 %
Birgit Gunreben, GRÜNE	48	1,27 %
Dr. Michael Weis, GRÜNE	49	1,29 %
Barbara Pfeuffer, GRÜNE	47	1,24 %
Jochen Rothermel, GRÜNE	47	1,24 %
Nadine Kempa, GRÜNE	49	1,29 %
Prof. Dr. Thomas Trefzger, GRÜNE	48	1,27 %
Johanna Ort, GRÜNE	46	1,21 %

	Anzahl	Prozent
Christian Gündling, GRÜNE	52	1,37 %
Dr. Katharina Heilig, GRÜNE	52	1,37 %
Jonas Fleckenstein, GRÜNE	50	1,32 %
Eva Schraml, GRÜNE	50	1,32 %
Prof. Dr. Bert Hecht, GRÜNE	51	1,34 %
Anke Schneider, GRÜNE	47	1,24 %
Simon Wagner, GRÜNE	47	1,24 %
Andrea Liebig, GRÜNE	45	1,19 %
Frank Teitscheid, GRÜNE	45	1,19 %
Ulrike Faust, GRÜNE	44	1,16 %
Karlheinz Ursprung, GRÜNE	47	1,24 %
Mareike Förster, GRÜNE	44	1,16 %
Bernhard von der Goltz, GRÜNE	70	1,85 %
Susanne Cimander, GRÜNE	44	1,16 %
Andreas Kolb, GRÜNE	43	1,13 %
Beate Hofstetter, GRÜNE	66	1,74 %
Thomas Lauer, GRÜNE	43	1,13 %
Christina Feiler, GRÜNE	61	1,61 %
Wilhelm Pototzky, GRÜNE	43	1,13 %
Sabine Härter, GRÜNE	43	1,13 %
Johan van Slageren, GRÜNE	43	1,13 %
Sigrid Knoke, GRÜNE	45	1,19 %
Stephan Hielscher, GRÜNE	42	1,11 %
Christine Frötschner, GRÜNE	43	1,13 %
Holger Seefried, GRÜNE	40	1,05 %
Helmut Celina, GRÜNE	40	1,05 %
Dr. Bernd Amling, GRÜNE	46	1,21 %
FREIE WÄHLER / UWG-FW	1.355	10,58 %
Felix Freiherr von Zobel, FREIE WÄHLER / UWG-FW	30	2,21 %
Klara Schömig, FREIE WÄHLER / UWG-FW	30	2,21 %
Peter Juks, FREIE WÄHLER / UWG-FW	21	1,55 %
Lothar Wild, FREIE WÄHLER / UWG-FW	23	1,70 %
Hans Fiederling, FREIE WÄHLER / UWG-FW	21	1,55 %
Thomas Rützel, FREIE WÄHLER / UWG-FW	21	1,55 %
Lioba Kinzinger, FREIE WÄHLER / UWG-FW	17	1,25 %

	Anzahl	Prozent
Ernst Joßberger, FREIE WÄHLER / UWG-FW	25	1,85 %
Manfred Dülk, FREIE WÄHLER / UWG-FW	20	1,48 %
Alois Fischer, FREIE WÄHLER / UWG-FW	18	1,33 %
Johannes Menth, FREIE WÄHLER / UWG-FW	17	1,25 %
Armin Amrehn, FREIE WÄHLER / UWG-FW	21	1,55 %
Ursula Engert, FREIE WÄHLER / UWG-FW	18	1,33 %
Andreas Hoßmann, FREIE WÄHLER / UWG-FW	17	1,25 %
Winfried Knötgen, FREIE WÄHLER / UWG-FW	50	3,69 %
Frank Riegel, FREIE WÄHLER / UWG-FW	17	1,25 %
Heribert Neckermann, FREIE WÄHLER / UWG-FW	18	1,33 %
Richard Wagner, FREIE WÄHLER / UWG-FW	20	1,48 %
Klaus Gottschlich, FREIE WÄHLER / UWG-FW	22	1,62 %
Steffen Krämer, FREIE WÄHLER / UWG-FW	18	1,33 %
Michael Freimann, FREIE WÄHLER / UWG-FW	20	1,48 %
Engelbert Zobel, FREIE WÄHLER / UWG-FW	19	1,40 %
Klaus Habermann, FREIE WÄHLER / UWG-FW	18	1,33 %
Peter Schulz, FREIE WÄHLER / UWG-FW	17	1,25 %
Frank Remling, FREIE WÄHLER / UWG-FW	25	1,85 %
Timo Koppitz, FREIE WÄHLER / UWG-FW	21	1,55 %
Bernhard Schwab, FREIE WÄHLER / UWG-FW	17	1,25 %
Armin Kolb, FREIE WÄHLER / UWG-FW	17	1,25 %
Eberhard Blenk, FREIE WÄHLER / UWG-FW	17	1,25 %
Hermann, genannt: Fernando Gabel, FREIE WÄHLER / UWG-FW	17	1,25 %

	Anzahl	Prozent
Wilfried Saak, FREIE WÄHLER / UWG-FW	17	1,25 %
Edith Scholl, FREIE WÄHLER / UWG-FW	17	1,25 %
Gunther Ehrhardt, FREIE WÄHLER / UWG-FW	17	1,25 %
Joachim Kipke, FREIE WÄHLER / UWG-FW	23	1,70 %
Peter Hornung, FREIE WÄHLER / UWG-FW	17	1,25 %
Rene Schleich, FREIE WÄHLER / UWG-FW	17	1,25 %
Rainer Landauer, FREIE WÄHLER / UWG-FW	17	1,25 %
Eva Pfenning, FREIE WÄHLER / UWG-FW	21	1,55 %
Monika Adelhardt, FREIE WÄHLER / UWG-FW	18	1,33 %
Christian Luksch, FREIE WÄHLER / UWG-FW	20	1,48 %
Günther Grieshaber, FREIE WÄHLER / UWG-FW	17	1,25 %
Georg Zimmermann, FREIE WÄHLER / UWG-FW	17	1,25 %
Maximilian Wilhelm, FREIE WÄHLER / UWG-FW	20	1,48 %
Burkhard Steinbach, FREIE WÄHLER / UWG-FW	17	1,25 %
Silas Distler, FREIE WÄHLER / UWG-FW	20	1,48 %
Andreas Pfaff, FREIE WÄHLER / UWG-FW	17	1,25 %
Martin Issing, FREIE WÄHLER / UWG-FW	33	2,44 %
Benedikt Fiederling, FREIE WÄHLER / UWG-FW	20	1,48 %
Adolf Hemrich, FREIE WÄHLER / UWG-FW	17	1,25 %
Christoph Müller, FREIE WÄHLER / UWG-FW	17	1,25 %
Klaus Trunk, FREIE WÄHLER / UWG-FW	17	1,25 %
Martin Strobl, FREIE WÄHLER / UWG-FW	20	1,48 %
Ralf Eberhardt, FREIE WÄHLER / UWG-FW	17	1,25 %
Ernst Merz, FREIE WÄHLER / UWG-FW	17	1,25 %

	Anzahl	Prozent
Jürgen Appel, FREIE WÄHLER / UWG-FW	17	1,25 %
Christel Seufert, FREIE WÄHLER / UWG-FW	17	1,25 %
Richard Öchsner, FREIE WÄHLER / UWG-FW	17	1,25 %
Hubert Henig, FREIE WÄHLER / UWG-FW	17	1,25 %
Paul Hofmann, FREIE WÄHLER / UWG-FW	18	1,33 %
Hiltrud Gabel, FREIE WÄHLER / UWG-FW	17	1,25 %
Christoph Hammer, FREIE WÄHLER / UWG-FW	17	1,25 %
Arno Greiner, FREIE WÄHLER / UWG-FW	25	1,85 %
Sandra Ötsch-Winkler, FREIE WÄHLER / UWG-FW	16	1,18 %
Phillip Arndt, FREIE WÄHLER / UWG-FW	17	1,25 %
Magnus Lobenhofer, FREIE WÄHLER / UWG-FW	16	1,18 %
Ralf Büttner, FREIE WÄHLER / UWG-FW	16	1,18 %
Klaus Stuntz, FREIE WÄHLER / UWG-FW	16	1,18 %
Peter Dengel, FREIE WÄHLER / UWG-FW	16	1,18 %
Dr. med. Peter Rost, FREIE WÄHLER / UWG-FW	16	1,18 %
Heinrich Freiherr von Zobel, FREIE WÄHLER / UWG-FW	15	1,11 %
AfD	823	6,42 %
Olaf Stabrey, AfD	39	4,74 %
Mario Cerdini, AfD	39	4,74 %
Berthold Seifert, AfD	36	4,37 %
Rolf Klemm, AfD	36	4,37 %
Thomas Gram, AfD	39	4,74 %
Eugen Heck, AfD	33	4,01 %
Ernst-Alfred Kienast, AfD	37	4,50 %
Hans Baureis, AfD	36	4,37 %
Otto Straßner, AfD	36	4,37 %
Gundo Vollrath, AfD	33	4,01 %
Alfred Markert, AfD	33	4,01 %
Dietmar Huff, AfD	33	4,01 %

	Anzahl	Prozent
Michael Deubert, AfD	33	4,01 %
Dr. Titus Hay, AfD	36	4,37 %
Willy Arnold, AfD	39	4,74 %
Christoph Edelmann, AfD	39	4,74 %
Heidrun Heß, AfD	39	4,74 %
Annett Piepenbrink, AfD	36	4,37 %
Sven Thauer, AfD	33	4,01 %
Michael Reichelt, AfD	36	4,37 %
Brigitte Zorcec, AfD	36	4,37 %
Maximilian Dörr, AfD	33	4,01 %
Ingrid Kreßmann, AfD	33	4,01 %
SPD	1.088	8,49 %
Christine Haupt-Kreutzer, SPD	40	3,68 %
Stefan Wolfshörndl, SPD	19	1,75 %
Eva Linsenbreder, SPD	30	2,76 %
Volkmar Halbleib, SPD	22	2,02 %
Dr. med. Eva-Maria Distler, SPD	23	2,11 %
Klaus Schmidt, SPD	17	1,56 %
Ariane Geiger, SPD	14	1,29 %
Stefan Hemmerich, SPD	11	1,01 %
Sonja Ries, SPD	14	1,29 %
Abdurrahman Bilican, SPD	41	3,77 %
Ute Schnapp, SPD	39	3,58 %
Peter Stichler, SPD	17	1,56 %
Anna Stvrtecky, SPD	11	1,01 %
Harald Schmid, SPD	14	1,29 %
Selina Sönmez, SPD	11	1,01 %
Bernhard Schlereth, SPD	33	3,03 %
Theresa Fenner, SPD	11	1,01 %
Volker Faulhaber, SPD	11	1,01 %
Ingrid Stryjski, SPD	11	1,01 %
Eberhard Götz, SPD	17	1,56 %
Monika Fischer, SPD	11	1,01 %
Joachim Eck, SPD	11	1,01 %
Elke Weippert, SPD	14	1,29 %
Joachim Sadler, SPD	11	1,01 %
Anja Przyklenk-Aumüller, SPD	11	1,01 %
Bernd Spengler, SPD	20	1,84 %
Monika Kirschbaum, SPD	11	1,01 %
Bernd Endres, SPD	14	1,29 %



	Anzahl	Prozent
Marita Glässel, SPD	14	1,29 %
René Wohlfart, SPD	12	1,10 %
Erika Schömig, SPD	11	1,01 %
Tobi Grimm, SPD	16	1,47 %
Simone Scharrer, SPD	11	1,01 %
Detlef Wolf, SPD	11	1,01 %
Daniela Kircher, SPD	11	1,01 %
Sebastian Rütthlein, SPD	19	1,75 %
Angelika Hechelhammer, SPD	11	1,01 %
Wilhelm-Josef Mieseler, SPD	11	1,01 %
Sabine Burger, SPD	12	1,10 %
Dominik Hetzer, SPD	11	1,01 %
Martina Sauer, SPD	37	3,40 %
Bernhard Hupp, SPD	11	1,01 %
Ingrid Schinagl, SPD	19	1,75 %
Harald Kreipp, SPD	10	0,92 %
Christiane Scheder, SPD	12	1,10 %
Michael Birk, SPD	40	3,68 %
Ursula Rosenbaum, SPD	13	1,19 %
Dominik Olbrich, SPD	10	0,92 %
Ilse Gebhardt-Gögercin, SPD	10	0,92 %
Bernd Korbmann, SPD	13	1,19 %
Brigitte Limbeck, SPD	25	2,30 %
Andreas Hümmer, SPD	10	0,92 %
Sibylle Brandt, SPD	25	2,30 %
Jürgen Fottner, SPD	14	1,29 %
Heike Spitznagel, SPD	10	0,92 %
Valentin Beige, SPD	11	1,01 %
Gertraud Azar, SPD	23	2,11 %
Lukas Schrenk, SPD	14	1,29 %
Yvonne Lach, SPD	8	0,74 %
Bernd Horak, SPD	8	0,74 %
Doris Winkler, SPD	23	2,11 %
Thomas Kehlert, SPD	8	0,74 %
Daniela Roth, SPD	8	0,74 %
Thorsten Reppert, SPD	11	1,01 %
Christiane Halbleib, SPD	8	0,74 %
Matthias Gernert, SPD	8	0,74 %
Fabian Wolter, SPD	11	1,01 %
Sebastian Förtsch, SPD	8	0,74 %

	Anzahl	Prozent
Hans Holzinger, SPD	8	0,74 %
Peter Wesselowsky, SPD	13	1,19 %
FDP	402	3,14 %
Wolfgang Kuhl, FDP	18	4,48 %
Ralph Schreiner, FDP	15	3,73 %
Florian Kuhl, FDP	20	4,98 %
Jochen Kunkel, FDP	15	3,73 %
Bernhard Schötta, FDP	15	3,73 %
Linda Amamra, FDP	5	1,24 %
Albert Fischer, FDP	5	1,24 %
Ursula Erbel, FDP	5	1,24 %
Philipp Mapara, FDP	8	1,99 %
Maximilian Mödl, FDP	5	1,24 %
Eberhard Kindermann, FDP	5	1,24 %
Anna Schubert, FDP	5	1,24 %
Benedikt Geuter, FDP	5	1,24 %
Roman Gagel, FDP	5	1,24 %
Lorenz Milz, FDP	11	2,74 %
Bernd van Elten, FDP	5	1,24 %
Dagmar Kuhl, FDP	6	1,49 %
Daniel Schmidt, FDP	5	1,24 %
Thomas Winzenhörlein, FDP	5	1,24 %
Niels Assent, FDP	5	1,24 %
Dr. med. Dirk Werdermann, FDP	5	1,24 %
Harald Lutz, FDP	5	1,24 %
Sebastian Dülk, FDP	9	2,24 %
Michael Franzky, FDP	5	1,24 %
Dominik Wendt, FDP	5	1,24 %
Bastian Graf von und zu Eglloffs- tein, FDP	5	1,24 %
Kurt Dehner, FDP	5	1,24 %
Weiprecht von Seydlitz-Kurzbach, FDP	6	1,49 %
Jonas Müller, FDP	5	1,24 %
Florian Dülk, FDP	17	4,23 %
Kristina Schömig, FDP	5	1,24 %
Helmut Holm, FDP	5	1,24 %
Petra Patron, FDP	5	1,24 %
André Barufke, FDP	5	1,24 %
Markus Dölling, FDP	5	1,24 %
Prof. Dr. Peer Löbmann, FDP	5	1,24 %

	Anzahl	Prozent
Thomas Schuster, FDP	8	1,99 %
Brigitte Schömig, FDP	5	1,24 %
Alexander Schubert, FDP	5	1,24 %
Constantin Keller, FDP	14	3,48 %
Thomas Dörken, FDP	5	1,24 %
Ingo Patron, FDP	5	1,24 %
Carl Meinel, FDP	5	1,24 %
Gerhard Ulrich, FDP	5	1,24 %
Ilse Pietsch, FDP	5	1,24 %
Mark Schreiner, FDP	5	1,24 %
Dr. Michael Panzer, FDP	8	1,99 %
Sophie von Seydlitz-Kurzbach, FDP	5	1,24 %
Mathias Plath, FDP	5	1,24 %
Robert Roth, FDP	5	1,24 %
Ilse Holm, FDP	5	1,24 %
Jens Nestler, FDP	5	1,24 %
Daniel Dietrich, FDP	8	1,99 %
Sven Herrmann, FDP	4	1,00 %
Andreas Philipp, FDP	4	1,00 %
Julia Kuhl, FDP	7	1,74 %
Hans Pfaff, FDP	4	1,00 %
Robert Weber, FDP	7	1,74 %
Stefan Bieberich, FDP	4	1,00 %
Suzan Obert, FDP	4	1,00 %
ÖDP	320	2,50 %
Matthias Henneberger, ÖDP	18	5,63 %
Viktoria Marold, ÖDP	22	6,88 %
Günter Fasel, ÖDP	18	5,63 %
Stefanie Wierlemann, ÖDP	18	5,63 %
Petra Holl, ÖDP	17	5,31 %
Otto Schenk, ÖDP	14	4,38 %
Klaus Fischer, ÖDP	15	4,69 %
Sandrine Heimig, ÖDP	20	6,25 %
Matthias Öchsner, ÖDP	12	3,75 %
Doris Hüben-Holomos, ÖDP	10	3,13 %
Karl-Heinz Schneider, ÖDP	7	2,19 %
Antonia Henneberger, ÖDP	10	3,13 %
Tamara Henkelmann, ÖDP	7	2,19 %
Roland Marold, ÖDP	10	3,13 %

	Anzahl	Prozent
Bernhard Kessener, ÖDP	7	2,19 %
Marlene Kremer, ÖDP	11	3,44 %
Dr. Ludwig Zwerenz, ÖDP	8	2,50 %
Alfred Holl, ÖDP	7	2,19 %
Joachim Öchsner, ÖDP	7	2,19 %
Dr. phil. Claudia Breinfeld, ÖDP	7	2,19 %
Sylvia Michel, ÖDP	7	2,19 %
Dr. rer. nat. Marko Schmitt, ÖDP	7	2,19 %
Cordula Kornberger-Mechler, ÖDP	7	2,19 %
Waltraud Ringleb, ÖDP	7	2,19 %
Peter Michel, ÖDP	7	2,19 %
Helmut Werner, ÖDP	7	2,19 %
Sabine Wahler, ÖDP	7	2,19 %
Ingeborg Henneberger, ÖDP	7	2,19 %
Christel Marold, ÖDP	6	1,88 %
Jens Wolf, ÖDP	3	0,94 %
Vera Henneberger, ÖDP	2	0,63 %
Oliver Seichter, ÖDP	3	0,94 %
Andrea Reitzenstein, ÖDP	5	1,56 %
DIE LINKE	380	2,97 %
Evelyne Sachs, DIE LINKE	26	6,84 %
Thomas Palmi, DIE LINKE	23	6,05 %
Jana Leicht, DIE LINKE	23	6,05 %
Niko Kulisch, DIE LINKE	20	5,26 %
Simone Barrientos Krauss, DIE LINKE	18	4,74 %
Gregor Seewald, DIE LINKE	17	4,47 %
Nicole von Deessen, DIE LINKE	17	4,47 %
Stefan Dietz, DIE LINKE	17	4,47 %
Stephanie Noll, DIE LINKE	16	4,21 %
Torben Ackermann, DIE LINKE	14	3,68 %
Sonja Krinninger, DIE LINKE	14	3,68 %
Fabian Uhrmann, DIE LINKE	18	4,74 %
Martin, genannt: Leander Sukov Timm, DIE LINKE	14	3,68 %
Prof. Dr. rer. pol. Boris Zimmermann, DIE LINKE	14	3,68 %
Werner Nawarotzky, DIE LINKE	13	3,42 %
Hanspeter Wittig, DIE LINKE	21	5,53 %
Peter Baumann, DIE LINKE	12	3,16 %
Joachim Engert, DIE LINKE	16	4,21 %

	Anzahl	Prozent
Joel Lacour, DIE LINKE	12	3,16 %
Peter Leim, DIE LINKE	12	3,16 %
Felix Rambow, DIE LINKE	15	3,95 %
Dr. rer. nat. Klaus-Peter Fichtner, DIE LINKE	12	3,16 %
Daniel Schellenberger, DIE LINKE	8	2,11 %
Matthias Wölfel, DIE LINKE	8	2,11 %

## Veitshöchheim 0002

	Anzahl	Prozent
CSU	6.674	38,19 %
Thomas Eberth, CSU	149	2,23 %
Rosa Behon, CSU	102	1,53 %
Manfred Ländner, CSU	120	1,80 %
Martina Wild, CSU	113	1,69 %
Paul Lehrieder, CSU	128	1,92 %
Rosalinde Schraud, CSU	104	1,56 %
Waldemar Brohm, CSU	132	1,98 %
Sarah Braunreuther, CSU	105	1,57 %
Jürgen Götz, CSU	237	3,55 %
Martina Schmidt, CSU	102	1,53 %
Roland Schmitt, CSU	100	1,50 %
Andrea Rothenbacher, CSU	107	1,60 %
Björn Jungbauer, CSU	119	1,78 %
Marion Wunderlich, CSU	99	1,48 %
Burkard Losert, CSU	102	1,53 %
Barbara Kuhn, CSU	115	1,72 %
Markus Schenk, CSU	96	1,44 %
Silvia Schlagmüller, CSU	106	1,59 %
Marc Zenner, CSU	181	2,71 %
Verena Wagner, CSU	98	1,47 %
Sebastian Zorn, CSU	101	1,51 %
Karoline Ruf, CSU	105	1,57 %
Michael Stolzenberger, CSU	93	1,39 %
Johanna Schmitt, CSU	102	1,53 %
Helmut Krämer, CSU	91	1,36 %
Angelika Königer, CSU	93	1,39 %
Heiko Menig, CSU	93	1,39 %
Frederike, genannt: Faust Umscheid, CSU	91	1,36 %
Winfried Körner, CSU	92	1,38 %
Konrad Schlier, CSU	90	1,35 %
Uwe Klüpfel, CSU	90	1,35 %
Karl Hügelschäffer, CSU	95	1,42 %
Winfried Weidner, CSU	90	1,35 %
Rainer Friedrich, CSU	93	1,39 %
Anita Feuerbach, CSU	92	1,38 %
Thomas Hoffmann, CSU	93	1,39 %
Thomas Haaf, CSU	94	1,41 %

	Anzahl	Prozent
Stephan Haas, CSU	88	1,32 %
Thomas Hellmuth, CSU	92	1,38 %
Christoph Spall, CSU	88	1,32 %
Martina Rottmann, CSU	87	1,30 %
Roman Mentth, CSU	89	1,33 %
Stefan Diroll, CSU	90	1,35 %
Bernd Schraud, CSU	86	1,29 %
Volker Kuhn, CSU	88	1,32 %
Benedikt Berberich, CSU	90	1,35 %
Uschi Oehrlein, CSU	85	1,27 %
Petra Keidel, CSU	85	1,27 %
Melanie-Nadine Mann, CSU	82	1,23 %
Helene Böhm, CSU	85	1,27 %
Franziska Weigand-Weiß, CSU	80	1,20 %
Monika Bauer, CSU	91	1,36 %
Monika Wohlfart, CSU	83	1,24 %
Babette von Seydlitz-Wolffskeel, CSU	86	1,29 %
Matthias Keller, CSU	79	1,18 %
Sebastian Schömig, CSU	87	1,30 %
Robert Wild, CSU	78	1,17 %
Norbert Zorn, CSU	83	1,24 %
Dieter Ruchser, CSU	78	1,17 %
Julian Heim, CSU	77	1,15 %
Fritz Emmerich, CSU	76	1,14 %
Claus Hochrein, CSU	76	1,14 %
Matthias Düchs, CSU	74	1,11 %
Wolfgang Schölch, CSU	72	1,08 %
Dr. Daniel Nees, CSU	70	1,05 %
Christiane Lurz, CSU	75	1,12 %
Christiane Blasczyk, CSU	69	1,03 %
Judith Schieblon, CSU	66	0,99 %
Birgit Börger, CSU	63	0,94 %
Marc Behl, CSU	63	0,94 %
GRÜNE	5.666	32,42 %
Karen Heußner, GRÜNE	150	2,65 %
Sven Winzenhörlein, GRÜNE	105	1,85 %
Jessica Hecht, GRÜNE	112	1,98 %
Sebastian Hansen, GRÜNE	105	1,85 %
Kerstin Celina, GRÜNE	106	1,87 %

	Anzahl	Prozent
Aljoscha Labeille, GRÜNE	92	1,62 %
Stefanie Finster, GRÜNE	93	1,64 %
Gerhard Müller, GRÜNE	92	1,62 %
Rita Heeg, GRÜNE	97	1,71 %
Dr. Robert Hock, GRÜNE	108	1,91 %
Julia Klafke-Fernholz, GRÜNE	82	1,45 %
Sebastian Huber, GRÜNE	84	1,48 %
Bettina Fraas, GRÜNE	139	2,45 %
Stefan Rettner, GRÜNE	89	1,57 %
Eva Zitzler, GRÜNE	82	1,45 %
Wolfram Bieber, GRÜNE	86	1,52 %
Josefine Feiler, GRÜNE	133	2,35 %
Josef Meixner, GRÜNE	80	1,41 %
Margarete May-Page, GRÜNE	85	1,50 %
Peter Brückner, GRÜNE	85	1,50 %
Ingrid Metz, GRÜNE	79	1,39 %
Dr. Olaf Kessel-Deynet, GRÜNE	85	1,50 %
Bettina Bötsch, GRÜNE	84	1,48 %
Andreas Keck, GRÜNE	80	1,41 %
Britta Huber, GRÜNE	76	1,34 %
Ilyas Aldoğan, GRÜNE	74	1,31 %
Cordula Deynet, GRÜNE	80	1,41 %
Günter Thein, GRÜNE	112	1,98 %
Antje Boyks, GRÜNE	73	1,29 %
Rainer Zöller, GRÜNE	72	1,27 %
Sophia Ilg, GRÜNE	73	1,29 %
Norman Ort, GRÜNE	73	1,29 %
Tammy Kästner, GRÜNE	70	1,24 %
Riad Bauch, GRÜNE	68	1,20 %
Dr. Katharina Brandl, GRÜNE	83	1,46 %
Fred Stahl, GRÜNE	67	1,18 %
Birgit Gunreben, GRÜNE	71	1,25 %
Dr. Michael Weis, GRÜNE	70	1,24 %
Barbara Pfeuffer, GRÜNE	70	1,24 %
Jochen Rothermel, GRÜNE	73	1,29 %
Nadine Kempa, GRÜNE	77	1,36 %
Prof. Dr. Thomas Trefzger, GRÜNE	70	1,24 %
Johanna Ort, GRÜNE	71	1,25 %
Christian Gündling, GRÜNE	70	1,24 %



	Anzahl	Prozent
Dr. Katharina Heilig, GRÜNE	72	1,27 %
Jonas Fleckenstein, GRÜNE	70	1,24 %
Eva Schraml, GRÜNE	67	1,18 %
Prof. Dr. Bert Hecht, GRÜNE	70	1,24 %
Anke Schneider, GRÜNE	69	1,22 %
Simon Wagner, GRÜNE	73	1,29 %
Andrea Liebig, GRÜNE	70	1,24 %
Frank Teitscheid, GRÜNE	69	1,22 %
Ulrike Faust, GRÜNE	71	1,25 %
Karlheinz Ursprung, GRÜNE	71	1,25 %
Mareike Förster, GRÜNE	66	1,16 %
Bernhard von der Goltz, GRÜNE	103	1,82 %
Susanne Cimander, GRÜNE	66	1,16 %
Andreas Kolb, GRÜNE	69	1,22 %
Beate Hofstetter, GRÜNE	91	1,61 %
Thomas Lauer, GRÜNE	64	1,13 %
Christina Feiler, GRÜNE	92	1,62 %
Wilhelm Pototzky, GRÜNE	68	1,20 %
Sabine Härter, GRÜNE	73	1,29 %
Johan van Slageren, GRÜNE	65	1,15 %
Sigrid Knoke, GRÜNE	65	1,15 %
Stephan Hielscher, GRÜNE	66	1,16 %
Christine Frötschner, GRÜNE	65	1,15 %
Holger Seefried, GRÜNE	62	1,09 %
Helmut Celina, GRÜNE	61	1,08 %
Dr. Bernd Amling, GRÜNE	62	1,09 %
FREIE WÄHLER / UWG-FW	1.152	6,59 %
Felix Freiherr von Zobel, FREIE WÄHLER / UWG-FW	43	3,73 %
Klara Schömig, FREIE WÄHLER / UWG-FW	21	1,82 %
Peter Juks, FREIE WÄHLER / UWG-FW	13	1,13 %
Lothar Wild, FREIE WÄHLER / UWG-FW	15	1,30 %
Hans Fiederling, FREIE WÄHLER / UWG-FW	13	1,13 %
Thomas Rützel, FREIE WÄHLER / UWG-FW	13	1,13 %
Lioba Kinzinger, FREIE WÄHLER / UWG-FW	23	2,00 %
Ernst Joßberger, FREIE WÄHLER / UWG-FW	27	2,34 %

	Anzahl	Prozent
Manfred Dülk, FREIE WÄHLER / UWG-FW	13	1,13 %
Alois Fischer, FREIE WÄHLER / UWG-FW	13	1,13 %
Johannes Menth, FREIE WÄHLER / UWG-FW	17	1,48 %
Armin Amrehn, FREIE WÄHLER / UWG-FW	14	1,22 %
Ursula Engert, FREIE WÄHLER / UWG-FW	13	1,13 %
Andreas Hoßmann, FREIE WÄHLER / UWG-FW	13	1,13 %
Winfried Knötgen, FREIE WÄHLER / UWG-FW	77	6,68 %
Frank Riegel, FREIE WÄHLER / UWG-FW	13	1,13 %
Heribert Neckermann, FREIE WÄHLER / UWG-FW	13	1,13 %
Richard Wagner, FREIE WÄHLER / UWG-FW	13	1,13 %
Klaus Gottschlich, FREIE WÄHLER / UWG-FW	14	1,22 %
Steffen Krämer, FREIE WÄHLER / UWG-FW	13	1,13 %
Michael Freimann, FREIE WÄHLER / UWG-FW	14	1,22 %
Engelbert Zobel, FREIE WÄHLER / UWG-FW	14	1,22 %
Klaus Habermann, FREIE WÄHLER / UWG-FW	13	1,13 %
Peter Schulz, FREIE WÄHLER / UWG-FW	13	1,13 %
Frank Remling, FREIE WÄHLER / UWG-FW	17	1,48 %
Timo Koppitz, FREIE WÄHLER / UWG-FW	16	1,39 %
Bernhard Schwab, FREIE WÄHLER / UWG-FW	19	1,65 %
Armin Kolb, FREIE WÄHLER / UWG-FW	14	1,22 %
Eberhard Blenk, FREIE WÄHLER / UWG-FW	13	1,13 %
Hermann, genannt: Fernando Gabel, FREIE WÄHLER / UWG-FW	17	1,48 %
Wilfried Saak, FREIE WÄHLER / UWG-FW	13	1,13 %

	Anzahl	Prozent
Edith Scholl, FREIE WÄHLER / UWG-FW	14	1,22 %
Gunther Ehrhardt, FREIE WÄHLER / UWG-FW	14	1,22 %
Joachim Kipke, FREIE WÄHLER / UWG-FW	16	1,39 %
Peter Hornung, FREIE WÄHLER / UWG-FW	13	1,13 %
Rene Schleich, FREIE WÄHLER / UWG-FW	13	1,13 %
Rainer Landauer, FREIE WÄHLER / UWG-FW	14	1,22 %
Eva Pfenning, FREIE WÄHLER / UWG-FW	13	1,13 %
Monika Adelhardt, FREIE WÄHLER / UWG-FW	14	1,22 %
Christian Luksch, FREIE WÄHLER / UWG-FW	13	1,13 %
Günther Grieshaber, FREIE WÄHLER / UWG-FW	13	1,13 %
Georg Zimmermann, FREIE WÄHLER / UWG-FW	14	1,22 %
Maximilian Wilhelm, FREIE WÄHLER / UWG-FW	13	1,13 %
Burkhard Steinbach, FREIE WÄHLER / UWG-FW	15	1,30 %
Silas Distler, FREIE WÄHLER / UWG-FW	14	1,22 %
Andreas Pfaff, FREIE WÄHLER / UWG-FW	14	1,22 %
Martin Issing, FREIE WÄHLER / UWG-FW	49	4,25 %
Benedikt Fiederling, FREIE WÄHLER / UWG-FW	13	1,13 %
Adolf Hemrich, FREIE WÄHLER / UWG-FW	13	1,13 %
Christoph Müller, FREIE WÄHLER / UWG-FW	14	1,22 %
Klaus Trunk, FREIE WÄHLER / UWG-FW	17	1,48 %
Martin Strobl, FREIE WÄHLER / UWG-FW	15	1,30 %
Ralf Eberhardt, FREIE WÄHLER / UWG-FW	13	1,13 %
Ernst Merz, FREIE WÄHLER / UWG-FW	16	1,39 %
Jürgen Appel, FREIE WÄHLER / UWG-FW	16	1,39 %

	Anzahl	Prozent
Christel Seufert, FREIE WÄHLER / UWG-FW	14	1,22 %
Richard Öchsner, FREIE WÄHLER / UWG-FW	13	1,13 %
Hubert Henig, FREIE WÄHLER / UWG-FW	13	1,13 %
Paul Hofmann, FREIE WÄHLER / UWG-FW	13	1,13 %
Hiltrud Gabel, FREIE WÄHLER / UWG-FW	13	1,13 %
Christoph Hammer, FREIE WÄHLER / UWG-FW	13	1,13 %
Arno Greiner, FREIE WÄHLER / UWG-FW	30	2,60 %
Sandra Ötsch-Winkler, FREIE WÄHLER / UWG-FW	14	1,22 %
Phillip Arndt, FREIE WÄHLER / UWG-FW	14	1,22 %
Magnus Lobenhofer, FREIE WÄHLER / UWG-FW	13	1,13 %
Ralf Büttner, FREIE WÄHLER / UWG-FW	13	1,13 %
Klaus Stuntz, FREIE WÄHLER / UWG-FW	13	1,13 %
Peter Dengel, FREIE WÄHLER / UWG-FW	19	1,65 %
Dr. med. Peter Rost, FREIE WÄHLER / UWG-FW	12	1,04 %
Heinrich Freiherr von Zobel, FREIE WÄHLER / UWG-FW	15	1,30 %
AfD	562	3,22 %
Olaf Stabrey, AfD	27	4,80 %
Mario Cerdini, AfD	27	4,80 %
Berthold Seifert, AfD	24	4,27 %
Rolf Klemm, AfD	24	4,27 %
Thomas Gram, AfD	24	4,27 %
Eugen Heck, AfD	24	4,27 %
Ernst-Alfred Kienast, AfD	24	4,27 %
Hans Baureis, AfD	25	4,45 %
Otto Straßner, AfD	25	4,45 %
Gundo Vollrath, AfD	24	4,27 %
Alfred Markert, AfD	24	4,27 %
Dietmar Huff, AfD	24	4,27 %
Michael Deubert, AfD	24	4,27 %
Dr. Titus Hay, AfD	24	4,27 %

	Anzahl	Prozent
Willy Arnold, AfD	24	4,27 %
Christoph Edelmann, AfD	24	4,27 %
Heidrun Heß, AfD	24	4,27 %
Annett Piepenbrink, AfD	25	4,45 %
Sven Thauer, AfD	24	4,27 %
Michael Reichelt, AfD	25	4,45 %
Brigitte Zorcec, AfD	24	4,27 %
Maximilian Dörr, AfD	24	4,27 %
Ingrid Kreßmann, AfD	24	4,27 %
SPD	2.028	11,61 %
Christine Haupt-Kreutzer, SPD	58	2,86 %
Stefan Wolfshörndl, SPD	43	2,12 %
Eva Linsenbreder, SPD	39	1,92 %
Volkmar Halbleib, SPD	53	2,61 %
Dr. med. Eva-Maria Distler, SPD	40	1,97 %
Klaus Schmidt, SPD	39	1,92 %
Ariane Geiger, SPD	32	1,58 %
Stefan Hemmerich, SPD	36	1,78 %
Sonja Ries, SPD	35	1,73 %
Abdurrahman Bilican, SPD	60	2,96 %
Ute Schnapp, SPD	78	3,85 %
Peter Stichler, SPD	33	1,63 %
Anna Stvrtecky, SPD	28	1,38 %
Harald Schmid, SPD	26	1,28 %
Selina Sönmez, SPD	25	1,23 %
Bernhard Schlereth, SPD	75	3,70 %
Theresa Fenner, SPD	30	1,48 %
Volker Faulhaber, SPD	30	1,48 %
Ingrid Stryjski, SPD	23	1,13 %
Eberhard Götz, SPD	28	1,38 %
Monika Fischer, SPD	36	1,78 %
Joachim Eck, SPD	22	1,08 %
Elke Weippert, SPD	25	1,23 %
Joachim Sadler, SPD	23	1,13 %
Anja Przyklenk-Aumüller, SPD	20	0,99 %
Bernd Spengler, SPD	20	0,99 %
Monika Kirschbaum, SPD	22	1,08 %
Bernd Endres, SPD	28	1,38 %
Marita Gläßel, SPD	24	1,18 %
René Wohlfart, SPD	22	1,08 %

	Anzahl	Prozent
Erika Schömig, SPD	20	0,99 %
Tobi Grimm, SPD	41	2,02 %
Simone Scharrer, SPD	18	0,89 %
Detlef Wolf, SPD	21	1,04 %
Daniela Kircher, SPD	28	1,38 %
Sebastian Rütthlein, SPD	22	1,08 %
Angelika Hechelhammer, SPD	22	1,08 %
Wilhelm-Josef Mieseler, SPD	17	0,84 %
Sabine Burger, SPD	18	0,89 %
Dominik Hetzer, SPD	21	1,04 %
Martina Sauer, SPD	51	2,51 %
Bernhard Hupp, SPD	20	0,99 %
Ingrid Schinagl, SPD	58	2,86 %
Harald Kreipp, SPD	17	0,84 %
Christiane Scheder, SPD	20	0,99 %
Michael Birk, SPD	64	3,16 %
Ursula Rosenbaum, SPD	20	0,99 %
Dominik Olbrich, SPD	16	0,79 %
Ilse Gebhardt-Gögercin, SPD	15	0,74 %
Bernd Korbmann, SPD	15	0,74 %
Brigitte Limbeck, SPD	43	2,12 %
Andreas Hümmer, SPD	21	1,04 %
Sibylle Brandt, SPD	44	2,17 %
Jürgen Fottner, SPD	18	0,89 %
Heike Spitznagel, SPD	22	1,08 %
Valentin Beige, SPD	18	0,89 %
Gertraud Azar, SPD	41	2,02 %
Lukas Schrenk, SPD	15	0,74 %
Yvonne Lach, SPD	15	0,74 %
Bernd Horak, SPD	18	0,89 %
Doris Winkler, SPD	53	2,61 %
Thomas Kehlert, SPD	14	0,69 %
Daniela Roth, SPD	14	0,69 %
Thorsten Reppert, SPD	14	0,69 %
Christiane Halbleib, SPD	19	0,94 %
Matthias Gernert, SPD	13	0,64 %
Fabian Wolter, SPD	19	0,94 %
Sebastian Förtsch, SPD	12	0,59 %
Hans Holzinger, SPD	12	0,59 %
Peter Wesselowsky, SPD	26	1,28 %

	Anzahl	Prozent
FDP	610	3,49 %
Wolfgang Kuhl, FDP	30	4,92 %
Ralph Schreiner, FDP	27	4,43 %
Florian Kuhl, FDP	27	4,43 %
Jochen Kunkel, FDP	28	4,59 %
Bernhard Schötta, FDP	30	4,92 %
Linda Amamra, FDP	13	2,13 %
Albert Fischer, FDP	12	1,97 %
Ursula Erbel, FDP	15	2,46 %
Philipp Mapara, FDP	12	1,97 %
Maximilian Mödl, FDP	12	1,97 %
Eberhard Kindermann, FDP	9	1,48 %
Anna Schubert, FDP	9	1,48 %
Benedikt Geuter, FDP	9	1,48 %
Roman Gagel, FDP	12	1,97 %
Lorenz Milz, FDP	19	3,11 %
Bernd van Elten, FDP	11	1,80 %
Dagmar Kuhl, FDP	11	1,80 %
Daniel Schmidt, FDP	9	1,48 %
Thomas Winzenhörlein, FDP	9	1,48 %
Niels Assent, FDP	9	1,48 %
Dr. med. Dirk Werdermann, FDP	9	1,48 %
Harald Lutz, FDP	9	1,48 %
Sebastian Dülk, FDP	22	3,61 %
Michael Franzky, FDP	7	1,15 %
Dominik Wendt, FDP	6	0,98 %
Bastian Graf von und zu Egloffs- tein, FDP	6	0,98 %
Kurt Dehner, FDP	6	0,98 %
Weiprecht von Seydlitz-Kurzbach, FDP	7	1,15 %
Jonas Müller, FDP	6	0,98 %
Florian Dülk, FDP	16	2,62 %
Kristina Schömig, FDP	6	0,98 %
Helmut Holm, FDP	6	0,98 %
Petra Patron, FDP	6	0,98 %
André Barufke, FDP	6	0,98 %
Markus Dölling, FDP	9	1,48 %
Prof. Dr. Peer Löbmann, FDP	6	0,98 %
Thomas Schuster, FDP	6	0,98 %
Brigitte Schömig, FDP	6	0,98 %

	Anzahl	Prozent
Alexander Schubert, FDP	6	0,98 %
Constantin Keller, FDP	13	2,13 %
Thomas Dörken, FDP	6	0,98 %
Ingo Patron, FDP	6	0,98 %
Carl Meinel, FDP	6	0,98 %
Gerhard Ulrich, FDP	6	0,98 %
Ilse Pietsch, FDP	6	0,98 %
Mark Schreiner, FDP	7	1,15 %
Dr. Michael Panzer, FDP	13	2,13 %
Sophie von Seydlitz-Kurzbach, FDP	6	0,98 %
Mathias Plath, FDP	6	0,98 %
Robert Roth, FDP	6	0,98 %
Ilse Holm, FDP	6	0,98 %
Jens Nestler, FDP	6	0,98 %
Daniel Dietrich, FDP	7	1,15 %
Sven Herrmann, FDP	6	0,98 %
Andreas Philipp, FDP	6	0,98 %
Julia Kuhl, FDP	6	0,98 %
Hans Pfaff, FDP	6	0,98 %
Robert Weber, FDP	10	1,64 %
Stefan Bieberich, FDP	6	0,98 %
Suzan Obert, FDP	6	0,98 %
ÖDP	271	1,55 %
Matthias Henneberger, ÖDP	16	5,90 %
Viktoria Marold, ÖDP	12	4,43 %
Günter Fasel, ÖDP	15	5,54 %
Stefanie Wierlemann, ÖDP	12	4,43 %
Petra Holl, ÖDP	12	4,43 %
Otto Schenk, ÖDP	15	5,54 %
Klaus Fischer, ÖDP	12	4,43 %
Sandrine Heimig, ÖDP	12	4,43 %
Matthias Öchsner, ÖDP	8	2,95 %
Doris Hüben-Holomos, ÖDP	8	2,95 %
Karl-Heinz Schneider, ÖDP	8	2,95 %
Antonia Henneberger, ÖDP	6	2,21 %
Tamara Henkelmann, ÖDP	6	2,21 %
Roland Marold, ÖDP	6	2,21 %
Bernhard Kessener, ÖDP	7	2,58 %
Marlene Kremer, ÖDP	6	2,21 %



	Anzahl	Prozent
Dr. Ludwig Zwerenz, ÖDP	9	3,32 %
Alfred Holl, ÖDP	6	2,21 %
Joachim Öchsner, ÖDP	6	2,21 %
Dr. phil. Claudia Breinfeld, ÖDP	6	2,21 %
Sylvia Michel, ÖDP	8	2,95 %
Dr. rer. nat. Marko Schmitt, ÖDP	9	3,32 %
Cordula Kornberger-Mechler, ÖDP	6	2,21 %
Waltraud Ringleb, ÖDP	6	2,21 %
Peter Michel, ÖDP	8	2,95 %
Helmut Werner, ÖDP	6	2,21 %
Sabine Wahler, ÖDP	6	2,21 %
Ingeborg Henneberger, ÖDP	6	2,21 %
Christel Marold, ÖDP	6	2,21 %
Jens Wolf, ÖDP	4	1,48 %
Vera Henneberger, ÖDP	3	1,11 %
Oliver Seichter, ÖDP	3	1,11 %
Andrea Reitzenstein, ÖDP	12	4,43 %
DIE LINKE	512	2,93 %
Evelyne Sachs, DIE LINKE	28	5,47 %
Thomas Palmal, DIE LINKE	26	5,08 %
Jana Leicht, DIE LINKE	25	4,88 %
Niko Kulisch, DIE LINKE	28	5,47 %
Simone Barrientos Krauss, DIE LINKE	18	3,52 %
Gregor Seewald, DIE LINKE	21	4,10 %
Nicole von Deessen, DIE LINKE	22	4,30 %
Stefan Dietz, DIE LINKE	25	4,88 %
Stephanie Noll, DIE LINKE	19	3,71 %
Torben Ackermann, DIE LINKE	25	4,88 %
Sonja Krinninger, DIE LINKE	19	3,71 %
Fabian Uhrmann, DIE LINKE	19	3,71 %
Martin, genannt: Leander Sukov Timm, DIE LINKE	21	4,10 %
Prof. Dr. rer. pol. Boris Zimmermann, DIE LINKE	18	3,52 %
Werner Nawarotzky, DIE LINKE	18	3,52 %
Hanspeter Wittig, DIE LINKE	21	4,10 %
Peter Baumann, DIE LINKE	18	3,52 %
Joachim Engert, DIE LINKE	31	6,05 %
Joel Lacour, DIE LINKE	22	4,30 %
Peter Leim, DIE LINKE	18	3,52 %

	Anzahl	Prozent
Felix Rambow, DIE LINKE	20	3,91 %
Dr. rer. nat. Klaus-Peter Fichtner, DIE LINKE	21	4,10 %
Daniel Schellenberger, DIE LINKE	16	3,13 %
Matthias Wölfel, DIE LINKE	13	2,54 %

## Veitshöchheim 0003

	Anzahl	Prozent
CSU	6.933	37,40 %
Thomas Eberth, CSU	179	2,58 %
Rosa Behon, CSU	123	1,77 %
Manfred Ländner, CSU	150	2,16 %
Martina Wild, CSU	135	1,95 %
Paul Lehrieder, CSU	149	2,15 %
Rosalinde Schraud, CSU	113	1,63 %
Waldemar Brohm, CSU	132	1,90 %
Sarah Braunreuther, CSU	111	1,60 %
Jürgen Götz, CSU	235	3,39 %
Martina Schmidt, CSU	117	1,69 %
Roland Schmitt, CSU	117	1,69 %
Andrea Rothenbacher, CSU	108	1,56 %
Björn Jungbauer, CSU	128	1,85 %
Marion Wunderlich, CSU	108	1,56 %
Burkard Losert, CSU	116	1,67 %
Barbara Kuhn, CSU	115	1,66 %
Markus Schenk, CSU	99	1,43 %
Silvia Schlagmüller, CSU	107	1,54 %
Marc Zenner, CSU	171	2,47 %
Verena Wagner, CSU	104	1,50 %
Sebastian Zorn, CSU	98	1,41 %
Karoline Ruf, CSU	103	1,49 %
Michael Stolzenberger, CSU	101	1,46 %
Johanna Schmitt, CSU	96	1,38 %
Helmut Krämer, CSU	92	1,33 %
Angelika Königer, CSU	90	1,30 %
Heiko Menig, CSU	93	1,34 %
Frederike, genannt: Faust Umscheid, CSU	92	1,33 %
Winfried Körner, CSU	90	1,30 %
Konrad Schlier, CSU	87	1,25 %
Uwe Klüpfel, CSU	96	1,38 %
Karl Hügelschäffer, CSU	89	1,28 %
Winfried Weidner, CSU	89	1,28 %
Rainer Friedrich, CSU	89	1,28 %
Anita Feuerbach, CSU	92	1,33 %
Thomas Hoffmann, CSU	92	1,33 %
Thomas Haaf, CSU	93	1,34 %

	Anzahl	Prozent
Stephan Haas, CSU	90	1,30 %
Thomas Hellmuth, CSU	86	1,24 %
Christoph Spall, CSU	86	1,24 %
Martina Rottmann, CSU	88	1,27 %
Roman Menth, CSU	85	1,23 %
Stefan Diroll, CSU	90	1,30 %
Bernd Schraud, CSU	89	1,28 %
Volker Kuhn, CSU	82	1,18 %
Benedikt Berberich, CSU	82	1,18 %
Uschi Oehrlein, CSU	84	1,21 %
Petra Keidel, CSU	92	1,33 %
Melanie-Nadine Mann, CSU	81	1,17 %
Helene Böhm, CSU	87	1,25 %
Franziska Weigand-Weiß, CSU	80	1,15 %
Monika Bauer, CSU	96	1,38 %
Monika Wohlfart, CSU	80	1,15 %
Babette von Seydlitz-Wolffskeel, CSU	83	1,20 %
Matthias Keller, CSU	79	1,14 %
Sebastian Schömig, CSU	89	1,28 %
Robert Wild, CSU	81	1,17 %
Norbert Zorn, CSU	91	1,31 %
Dieter Ruchser, CSU	83	1,20 %
Julian Heim, CSU	86	1,24 %
Fritz Emmerich, CSU	76	1,10 %
Claus Hochrein, CSU	79	1,14 %
Matthias Dücks, CSU	80	1,15 %
Wolfgang Schölch, CSU	75	1,08 %
Dr. Daniel Nees, CSU	74	1,07 %
Christiane Lurz, CSU	80	1,15 %
Christiane Blasczyk, CSU	80	1,15 %
Judith Schieblon, CSU	74	1,07 %
Birgit Börger, CSU	73	1,05 %
Marc Behl, CSU	73	1,05 %
GRÜNE	6.253	33,73 %
Karen Heußner, GRÜNE	204	3,26 %
Sven Winzenhörlein, GRÜNE	111	1,78 %
Jessica Hecht, GRÜNE	114	1,82 %
Sebastian Hansen, GRÜNE	113	1,81 %
Kerstin Celina, GRÜNE	116	1,86 %

	Anzahl	Prozent
Aljoscha Labeille, GRÜNE	97	1,55 %
Stefanie Finster, GRÜNE	104	1,66 %
Gerhard Müller, GRÜNE	94	1,50 %
Rita Heeg, GRÜNE	103	1,65 %
Dr. Robert Hock, GRÜNE	94	1,50 %
Julia Klafke-Fernholz, GRÜNE	96	1,54 %
Sebastian Huber, GRÜNE	92	1,47 %
Bettina Fraas, GRÜNE	119	1,90 %
Stefan Rettner, GRÜNE	89	1,42 %
Eva Zitzler, GRÜNE	87	1,39 %
Wolfram Bieber, GRÜNE	90	1,44 %
Josefine Feiler, GRÜNE	148	2,37 %
Josef Meixner, GRÜNE	87	1,39 %
Margarete May-Page, GRÜNE	86	1,38 %
Peter Brückner, GRÜNE	86	1,38 %
Ingrid Metz, GRÜNE	88	1,41 %
Dr. Olaf Kessel-Deynet, GRÜNE	90	1,44 %
Bettina Bötsch, GRÜNE	89	1,42 %
Andreas Keck, GRÜNE	85	1,36 %
Britta Huber, GRÜNE	88	1,41 %
Ilyas Aldoğan, GRÜNE	82	1,31 %
Cordula Deynet, GRÜNE	85	1,36 %
Günter Thein, GRÜNE	116	1,86 %
Antje Boyks, GRÜNE	83	1,33 %
Rainer Zöllner, GRÜNE	79	1,26 %
Sophia Ilg, GRÜNE	82	1,31 %
Norman Ort, GRÜNE	79	1,26 %
Tammy Kästner, GRÜNE	92	1,47 %
Riad Bauch, GRÜNE	78	1,25 %
Dr. Katharina Brandl, GRÜNE	86	1,38 %
Fred Stahl, GRÜNE	85	1,36 %
Birgit Gunreben, GRÜNE	83	1,33 %
Dr. Michael Weis, GRÜNE	78	1,25 %
Barbara Pfeuffer, GRÜNE	84	1,34 %
Jochen Rothermel, GRÜNE	80	1,28 %
Nadine Kempa, GRÜNE	81	1,30 %
Prof. Dr. Thomas Trefzger, GRÜNE	84	1,34 %
Johanna Ort, GRÜNE	80	1,28 %
Christian Gündling, GRÜNE	87	1,39 %

	Anzahl	Prozent
Dr. Katharina Heilig, GRÜNE	82	1,31 %
Jonas Fleckenstein, GRÜNE	84	1,34 %
Eva Schraml, GRÜNE	76	1,22 %
Prof. Dr. Bert Hecht, GRÜNE	85	1,36 %
Anke Schneider, GRÜNE	79	1,26 %
Simon Wagner, GRÜNE	77	1,23 %
Andrea Liebig, GRÜNE	77	1,23 %
Frank Teitscheid, GRÜNE	77	1,23 %
Ulrike Faust, GRÜNE	81	1,30 %
Karlheinz Ursprung, GRÜNE	78	1,25 %
Mareike Förster, GRÜNE	76	1,22 %
Bernhard von der Goltz, GRÜNE	114	1,82 %
Susanne Cimander, GRÜNE	75	1,20 %
Andreas Kolb, GRÜNE	79	1,26 %
Beate Hofstetter, GRÜNE	107	1,71 %
Thomas Lauer, GRÜNE	75	1,20 %
Christina Feiler, GRÜNE	109	1,74 %
Wilhelm Pototzky, GRÜNE	73	1,17 %
Sabine Härter, GRÜNE	73	1,17 %
Johan van Slageren, GRÜNE	72	1,15 %
Sigrid Knoke, GRÜNE	70	1,12 %
Stephan Hielscher, GRÜNE	73	1,17 %
Christine Frötschner, GRÜNE	72	1,15 %
Holger Seefried, GRÜNE	72	1,15 %
Helmut Celina, GRÜNE	71	1,14 %
Dr. Bernd Amling, GRÜNE	72	1,15 %
FREIE WÄHLER / UWG-FW	1.159	6,25 %
Felix Freiherr von Zobel, FREIE WÄHLER / UWG-FW	59	5,09 %
Klara Schömig, FREIE WÄHLER / UWG-FW	40	3,45 %
Peter Juks, FREIE WÄHLER / UWG-FW	27	2,33 %
Lothar Wild, FREIE WÄHLER / UWG-FW	17	1,47 %
Hans Fiederling, FREIE WÄHLER / UWG-FW	21	1,81 %
Thomas Rützel, FREIE WÄHLER / UWG-FW	16	1,38 %
Lioba Kinzinger, FREIE WÄHLER / UWG-FW	18	1,55 %
Ernst Joßberger, FREIE WÄHLER / UWG-FW	52	4,49 %

	Anzahl	Prozent
Manfred Dülk, FREIE WÄHLER / UWG-FW	17	1,47 %
Alois Fischer, FREIE WÄHLER / UWG-FW	14	1,21 %
Johannes Menth, FREIE WÄHLER / UWG-FW	11	0,95 %
Armin Amrehn, FREIE WÄHLER / UWG-FW	18	1,55 %
Ursula Engert, FREIE WÄHLER / UWG-FW	10	0,86 %
Andreas Hoßmann, FREIE WÄHLER / UWG-FW	13	1,12 %
Winfried Knötgen, FREIE WÄHLER / UWG-FW	79	6,82 %
Frank Riegel, FREIE WÄHLER / UWG-FW	11	0,95 %
Heribert Neckermann, FREIE WÄHLER / UWG-FW	11	0,95 %
Richard Wagner, FREIE WÄHLER / UWG-FW	13	1,12 %
Klaus Gottschlich, FREIE WÄHLER / UWG-FW	17	1,47 %
Steffen Krämer, FREIE WÄHLER / UWG-FW	12	1,04 %
Michael Freimann, FREIE WÄHLER / UWG-FW	11	0,95 %
Engelbert Zobel, FREIE WÄHLER / UWG-FW	20	1,73 %
Klaus Habermann, FREIE WÄHLER / UWG-FW	12	1,04 %
Peter Schulz, FREIE WÄHLER / UWG-FW	12	1,04 %
Frank Remling, FREIE WÄHLER / UWG-FW	15	1,29 %
Timo Koppitz, FREIE WÄHLER / UWG-FW	12	1,04 %
Bernhard Schwab, FREIE WÄHLER / UWG-FW	13	1,12 %
Armin Kolb, FREIE WÄHLER / UWG-FW	11	0,95 %
Eberhard Blenk, FREIE WÄHLER / UWG-FW	12	1,04 %
Hermann, genannt: Fernando Gabel, FREIE WÄHLER / UWG-FW	12	1,04 %
Wilfried Saak, FREIE WÄHLER / UWG-FW	12	1,04 %

	Anzahl	Prozent
Edith Scholl, FREIE WÄHLER / UWG-FW	11	0,95 %
Gunther Ehrhardt, FREIE WÄHLER / UWG-FW	12	1,04 %
Joachim Kipke, FREIE WÄHLER / UWG-FW	14	1,21 %
Peter Hornung, FREIE WÄHLER / UWG-FW	13	1,12 %
Rene Schleich, FREIE WÄHLER / UWG-FW	12	1,04 %
Rainer Landauer, FREIE WÄHLER / UWG-FW	11	0,95 %
Eva Pfenning, FREIE WÄHLER / UWG-FW	13	1,12 %
Monika Adelhardt, FREIE WÄHLER / UWG-FW	14	1,21 %
Christian Luksch, FREIE WÄHLER / UWG-FW	11	0,95 %
Günther Grieshaber, FREIE WÄHLER / UWG-FW	12	1,04 %
Georg Zimmermann, FREIE WÄHLER / UWG-FW	16	1,38 %
Maximilian Wilhelm, FREIE WÄHLER / UWG-FW	12	1,04 %
Burkhard Steinbach, FREIE WÄHLER / UWG-FW	17	1,47 %
Silas Distler, FREIE WÄHLER / UWG-FW	13	1,12 %
Andreas Pfaff, FREIE WÄHLER / UWG-FW	12	1,04 %
Martin Issing, FREIE WÄHLER / UWG-FW	62	5,35 %
Benedikt Fiederling, FREIE WÄHLER / UWG-FW	11	0,95 %
Adolf Hemrich, FREIE WÄHLER / UWG-FW	13	1,12 %
Christoph Müller, FREIE WÄHLER / UWG-FW	12	1,04 %
Klaus Trunk, FREIE WÄHLER / UWG-FW	17	1,47 %
Martin Strobl, FREIE WÄHLER / UWG-FW	10	0,86 %
Ralf Eberhardt, FREIE WÄHLER / UWG-FW	14	1,21 %
Ernst Merz, FREIE WÄHLER / UWG-FW	10	0,86 %
Jürgen Appel, FREIE WÄHLER / UWG-FW	14	1,21 %



	Anzahl	Prozent
Christel Seufert, FREIE WÄHLER / UWG-FW	12	1,04 %
Richard Öchsner, FREIE WÄHLER / UWG-FW	12	1,04 %
Hubert Henig, FREIE WÄHLER / UWG-FW	12	1,04 %
Paul Hofmann, FREIE WÄHLER / UWG-FW	13	1,12 %
Hiltrud Gabel, FREIE WÄHLER / UWG-FW	12	1,04 %
Christoph Hammer, FREIE WÄHLER / UWG-FW	8	0,69 %
Arno Greiner, FREIE WÄHLER / UWG-FW	31	2,67 %
Sandra Ötsch-Winkler, FREIE WÄHLER / UWG-FW	11	0,95 %
Phillip Arndt, FREIE WÄHLER / UWG-FW	13	1,12 %
Magnus Lobenhofer, FREIE WÄHLER / UWG-FW	13	1,12 %
Ralf Büttner, FREIE WÄHLER / UWG-FW	10	0,86 %
Klaus Stuntz, FREIE WÄHLER / UWG-FW	10	0,86 %
Peter Dengel, FREIE WÄHLER / UWG-FW	9	0,78 %
Dr. med. Peter Rost, FREIE WÄHLER / UWG-FW	10	0,86 %
Heinrich Freiherr von Zobel, FREIE WÄHLER / UWG-FW	9	0,78 %
AfD	430	2,32 %
Olaf Stabrey, AfD	24	5,58 %
Mario Cerdini, AfD	18	4,19 %
Berthold Seifert, AfD	21	4,88 %
Rolf Klemm, AfD	18	4,19 %
Thomas Gram, AfD	18	4,19 %
Eugen Heck, AfD	18	4,19 %
Ernst-Alfred Kienast, AfD	18	4,19 %
Hans Baureis, AfD	21	4,88 %
Otto Straßner, AfD	18	4,19 %
Gundo Vollrath, AfD	18	4,19 %
Alfred Markert, AfD	18	4,19 %
Dietmar Huff, AfD	18	4,19 %
Michael Deubert, AfD	19	4,42 %
Dr. Titus Hay, AfD	18	4,19 %

	Anzahl	Prozent
Willy Arnold, AfD	18	4,19 %
Christoph Edelmann, AfD	18	4,19 %
Heidrun Heß, AfD	18	4,19 %
Annett Piepenbrink, AfD	18	4,19 %
Sven Thauer, AfD	18	4,19 %
Michael Reichelt, AfD	21	4,88 %
Brigitte Zorcec, AfD	18	4,19 %
Maximilian Dörr, AfD	18	4,19 %
Ingrid Kreßmann, AfD	18	4,19 %
SPD	2.867	15,47 %
Christine Haupt-Kreutzer, SPD	89	3,10 %
Stefan Wolfshörndl, SPD	67	2,34 %
Eva Linsenbreder, SPD	70	2,44 %
Volkmar Halbleib, SPD	72	2,51 %
Dr. med. Eva-Maria Distler, SPD	55	1,92 %
Klaus Schmidt, SPD	43	1,50 %
Ariane Geiger, SPD	48	1,67 %
Stefan Hemmerich, SPD	39	1,36 %
Sonja Ries, SPD	46	1,60 %
Abdurrahman Bilican, SPD	92	3,21 %
Ute Schnapp, SPD	92	3,21 %
Peter Stichler, SPD	46	1,60 %
Anna Stvrtecky, SPD	42	1,46 %
Harald Schmid, SPD	37	1,29 %
Selina Sönmez, SPD	41	1,43 %
Bernhard Schlereth, SPD	89	3,10 %
Theresa Fenner, SPD	36	1,26 %
Volker Faulhaber, SPD	35	1,22 %
Ingrid Stryjski, SPD	34	1,19 %
Eberhard Götz, SPD	45	1,57 %
Monika Fischer, SPD	41	1,43 %
Joachim Eck, SPD	38	1,33 %
Elke Weippert, SPD	32	1,12 %
Joachim Sadler, SPD	40	1,40 %
Anja Przyklenk-Aumüller, SPD	34	1,19 %
Bernd Spengler, SPD	38	1,33 %
Monika Kirschbaum, SPD	33	1,15 %
Bernd Endres, SPD	30	1,05 %
Marita Gläßel, SPD	31	1,08 %
René Wohlfart, SPD	30	1,05 %

	Anzahl	Prozent
Erika Schömig, SPD	33	1,15 %
Tobi Grimm, SPD	43	1,50 %
Simone Scharrer, SPD	31	1,08 %
Detlef Wolf, SPD	30	1,05 %
Daniela Kircher, SPD	36	1,26 %
Sebastian Rütthlein, SPD	32	1,12 %
Angelika Hechelhammer, SPD	32	1,12 %
Wilhelm-Josef Mieseler, SPD	30	1,05 %
Sabine Burger, SPD	35	1,22 %
Dominik Hetzer, SPD	32	1,12 %
Martina Sauer, SPD	55	1,92 %
Bernhard Hupp, SPD	31	1,08 %
Ingrid Schinagl, SPD	78	2,72 %
Harald Kreipp, SPD	30	1,05 %
Christiane Scheder, SPD	33	1,15 %
Michael Birk, SPD	86	3,00 %
Ursula Rosenbaum, SPD	31	1,08 %
Dominik Olbrich, SPD	32	1,12 %
Ilse Gebhardt-Gögercin, SPD	30	1,05 %
Bernd Korbmann, SPD	28	0,98 %
Brigitte Limbeck, SPD	41	1,43 %
Andreas Hümmer, SPD	32	1,12 %
Sibylle Brandt, SPD	47	1,64 %
Jürgen Fottner, SPD	31	1,08 %
Heike Spitznagel, SPD	27	0,94 %
Valentin Beige, SPD	28	0,98 %
Gertraud Azar, SPD	63	2,20 %
Lukas Schrenk, SPD	31	1,08 %
Yvonne Lach, SPD	27	0,94 %
Bernd Horak, SPD	26	0,91 %
Doris Winkler, SPD	56	1,95 %
Thomas Kehlert, SPD	26	0,91 %
Daniela Roth, SPD	25	0,87 %
Thorsten Reppert, SPD	25	0,87 %
Christiane Halbleib, SPD	25	0,87 %
Matthias Gernert, SPD	26	0,91 %
Fabian Wolter, SPD	24	0,84 %
Sebastian Förtsch, SPD	25	0,87 %
Hans Holzinger, SPD	23	0,80 %
Peter Wesselowsky, SPD	26	0,91 %

	Anzahl	Prozent
FDP	437	2,36 %
Wolfgang Kuhl, FDP	27	6,18 %
Ralph Schreiner, FDP	16	3,66 %
Florian Kuhl, FDP	18	4,12 %
Jochen Kunkel, FDP	16	3,66 %
Bernhard Schötta, FDP	15	3,43 %
Linda Amamra, FDP	7	1,60 %
Albert Fischer, FDP	7	1,60 %
Ursula Erbel, FDP	5	1,14 %
Philipp Mapara, FDP	5	1,14 %
Maximilian Mödl, FDP	5	1,14 %
Eberhard Kindermann, FDP	5	1,14 %
Anna Schubert, FDP	6	1,37 %
Benedikt Geuter, FDP	5	1,14 %
Roman Gagel, FDP	5	1,14 %
Lorenz Milz, FDP	15	3,43 %
Bernd van Elten, FDP	9	2,06 %
Dagmar Kuhl, FDP	5	1,14 %
Daniel Schmidt, FDP	5	1,14 %
Thomas Winzenhörlein, FDP	6	1,37 %
Niels Assent, FDP	5	1,14 %
Dr. med. Dirk Werdermann, FDP	6	1,37 %
Harald Lutz, FDP	5	1,14 %
Sebastian Dülk, FDP	23	5,26 %
Michael Franzky, FDP	8	1,83 %
Dominik Wendt, FDP	6	1,37 %
Bastian Graf von und zu Egloffs- tein, FDP	7	1,60 %
Kurt Dehner, FDP	4	0,92 %
Weiprecht von Seydlitz-Kurzbach, FDP	4	0,92 %
Jonas Müller, FDP	4	0,92 %
Florian Dülk, FDP	17	3,89 %
Kristina Schömig, FDP	4	0,92 %
Helmut Holm, FDP	7	1,60 %
Petra Patron, FDP	4	0,92 %
André Barufke, FDP	4	0,92 %
Markus Dölling, FDP	4	0,92 %
Prof. Dr. Peer Löbmann, FDP	5	1,14 %
Thomas Schuster, FDP	4	0,92 %
Brigitte Schömig, FDP	7	1,60 %

	Anzahl	Prozent
Alexander Schubert, FDP	5	1,14 %
Constantin Keller, FDP	18	4,12 %
Thomas Dörken, FDP	4	0,92 %
Ingo Patron, FDP	4	0,92 %
Carl Meinel, FDP	4	0,92 %
Gerhard Ulrich, FDP	4	0,92 %
Ilse Pietsch, FDP	4	0,92 %
Mark Schreiner, FDP	5	1,14 %
Dr. Michael Panzer, FDP	7	1,60 %
Sophie von Seydlitz-Kurzbach, FDP	4	0,92 %
Mathias Plath, FDP	7	1,60 %
Robert Roth, FDP	4	0,92 %
Ilse Holm, FDP	4	0,92 %
Jens Nestler, FDP	4	0,92 %
Daniel Dietrich, FDP	14	3,20 %
Sven Herrmann, FDP	5	1,14 %
Andreas Philipp, FDP	5	1,14 %
Julia Kuhl, FDP	4	0,92 %
Hans Pfaff, FDP	4	0,92 %
Robert Weber, FDP	9	2,06 %
Stefan Bieberich, FDP	4	0,92 %
Suzan Obert, FDP	4	0,92 %
ÖDP	117	0,63 %
Matthias Henneberger, ÖDP	15	12,82 %
Viktoria Marold, ÖDP	10	8,55 %
Günter Fasel, ÖDP	6	5,13 %
Stefanie Wierlemann, ÖDP	9	7,69 %
Petra Holl, ÖDP	7	5,98 %
Otto Schenk, ÖDP	6	5,13 %
Klaus Fischer, ÖDP	6	5,13 %
Sandrine Heimig, ÖDP	6	5,13 %
Matthias Öchsner, ÖDP	4	3,42 %
Doris Hüben-Holomos, ÖDP	4	3,42 %
Karl-Heinz Schneider, ÖDP	4	3,42 %
Antonia Henneberger, ÖDP	4	3,42 %
Tamara Henkelmann, ÖDP	4	3,42 %
Roland Marold, ÖDP	2	1,71 %
Bernhard Kessener, ÖDP	2	1,71 %
Marlene Kremer, ÖDP	6	5,13 %

	Anzahl	Prozent
Dr. Ludwig Zwerenz, ÖDP	2	1,71 %
Alfred Holl, ÖDP	2	1,71 %
Joachim Öchsner, ÖDP	2	1,71 %
Dr. phil. Claudia Breinfeld, ÖDP	2	1,71 %
Sylvia Michel, ÖDP	1	0,85 %
Dr. rer. nat. Marko Schmitt, ÖDP	0	0,00 %
Cordula Kornberger-Mechler, ÖDP	4	3,42 %
Waltraud Ringleb, ÖDP	0	0,00 %
Peter Michel, ÖDP	0	0,00 %
Helmut Werner, ÖDP	0	0,00 %
Sabine Wahler, ÖDP	0	0,00 %
Ingeborg Henneberger, ÖDP	0	0,00 %
Christel Marold, ÖDP	0	0,00 %
Jens Wolf, ÖDP	0	0,00 %
Vera Henneberger, ÖDP	0	0,00 %
Oliver Seichter, ÖDP	0	0,00 %
Andrea Reitzenstein, ÖDP	9	7,69 %
DIE LINKE	341	1,84 %
Evelyne Sachs, DIE LINKE	21	6,16 %
Thomas Palmal, DIE LINKE	18	5,28 %
Jana Leicht, DIE LINKE	21	6,16 %
Niko Kulisch, DIE LINKE	18	5,28 %
Simone Barrientos Krauss, DIE LINKE	18	5,28 %
Gregor Seewald, DIE LINKE	15	4,40 %
Nicole von Deessen, DIE LINKE	15	4,40 %
Stefan Dietz, DIE LINKE	15	4,40 %
Stephanie Noll, DIE LINKE	15	4,40 %
Torben Ackermann, DIE LINKE	15	4,40 %
Sonja Krinninger, DIE LINKE	15	4,40 %
Fabian Uhrmann, DIE LINKE	15	4,40 %
Martin, genannt: Leander Sukov Timm, DIE LINKE	15	4,40 %
Prof. Dr. rer. pol. Boris Zimmermann, DIE LINKE	15	4,40 %
Werner Nawarotzky, DIE LINKE	15	4,40 %
Hanspeter Wittig, DIE LINKE	15	4,40 %
Peter Baumann, DIE LINKE	15	4,40 %
Joachim Engert, DIE LINKE	13	3,81 %
Joel Lacour, DIE LINKE	12	3,52 %
Peter Leim, DIE LINKE	10	2,93 %

	Anzahl	Prozent
Felix Rambow, DIE LINKE	9	2,64 %
Dr. rer. nat. Klaus-Peter Fichtner, DIE LINKE	9	2,64 %
Daniel Schellenberger, DIE LINKE	6	1,76 %
Matthias Wölfel, DIE LINKE	6	1,76 %

## Veitshöchheim 0004

	Anzahl	Prozent
CSU	5.134	36,27 %
Thomas Eberth, CSU	114	2,22 %
Rosa Behon, CSU	90	1,75 %
Manfred Ländner, CSU	108	2,10 %
Martina Wild, CSU	87	1,69 %
Paul Lehrieder, CSU	120	2,34 %
Rosalinde Schraud, CSU	88	1,71 %
Waldemar Brohm, CSU	106	2,06 %
Sarah Braunreuther, CSU	84	1,64 %
Jürgen Götz, CSU	186	3,62 %
Martina Schmidt, CSU	86	1,68 %
Roland Schmitt, CSU	91	1,77 %
Andrea Rothenbacher, CSU	85	1,66 %
Björn Jungbauer, CSU	91	1,77 %
Marion Wunderlich, CSU	81	1,58 %
Burkard Losert, CSU	99	1,93 %
Barbara Kuhn, CSU	91	1,77 %
Markus Schenk, CSU	85	1,66 %
Silvia Schlagmüller, CSU	80	1,56 %
Marc Zenner, CSU	139	2,71 %
Verena Wagner, CSU	80	1,56 %
Sebastian Zorn, CSU	76	1,48 %
Karoline Ruf, CSU	79	1,54 %
Michael Stolzenberger, CSU	81	1,58 %
Johanna Schmitt, CSU	68	1,32 %
Helmut Krämer, CSU	65	1,27 %
Angelika Königer, CSU	66	1,29 %
Heiko Menig, CSU	64	1,25 %
Frederike, genannt: Faust Umscheid, CSU	65	1,27 %
Winfried Körner, CSU	64	1,25 %
Konrad Schlier, CSU	66	1,29 %
Uwe Klüpfel, CSU	67	1,31 %
Karl Hügelschäffer, CSU	68	1,32 %
Winfried Weidner, CSU	64	1,25 %
Rainer Friedrich, CSU	66	1,29 %
Anita Feuerbach, CSU	70	1,36 %
Thomas Hoffmann, CSU	68	1,32 %
Thomas Haaf, CSU	71	1,38 %



	Anzahl	Prozent
Stephan Haas, CSU	63	1,23 %
Thomas Hellmuth, CSU	66	1,29 %
Christoph Spall, CSU	63	1,23 %
Martina Rottmann, CSU	66	1,29 %
Roman Menth, CSU	68	1,32 %
Stefan Diroll, CSU	64	1,25 %
Bernd Schraud, CSU	66	1,29 %
Volker Kuhn, CSU	62	1,21 %
Benedikt Berberich, CSU	62	1,21 %
Uschi Oehrlein, CSU	62	1,21 %
Petra Keidel, CSU	66	1,29 %
Melanie-Nadine Mann, CSU	62	1,21 %
Helene Böhm, CSU	62	1,21 %
Franziska Weigand-Weiß, CSU	65	1,27 %
Monika Bauer, CSU	63	1,23 %
Monika Wohlfart, CSU	63	1,23 %
Babette von Seydlitz-Wolffskeel, CSU	64	1,25 %
Matthias Keller, CSU	59	1,15 %
Sebastian Schömig, CSU	63	1,23 %
Robert Wild, CSU	61	1,19 %
Norbert Zorn, CSU	60	1,17 %
Dieter Ruchser, CSU	57	1,11 %
Julian Heim, CSU	57	1,11 %
Fritz Emmerich, CSU	56	1,09 %
Claus Hochrein, CSU	55	1,07 %
Matthias Düchs, CSU	55	1,07 %
Wolfgang Schölch, CSU	57	1,11 %
Dr. Daniel Nees, CSU	50	0,97 %
Christiane Lurz, CSU	56	1,09 %
Christiane Blasczyk, CSU	50	0,97 %
Judith Schieblon, CSU	51	0,99 %
Birgit Börger, CSU	52	1,01 %
Marc Behl, CSU	49	0,95 %
GRÜNE	4.229	29,88 %
Karen Heußner, GRÜNE	111	2,62 %
Sven Winzenhörlein, GRÜNE	71	1,68 %
Jessica Hecht, GRÜNE	68	1,61 %
Sebastian Hansen, GRÜNE	65	1,54 %
Kerstin Celina, GRÜNE	71	1,68 %

	Anzahl	Prozent
Aljoscha Labeille, GRÜNE	59	1,40 %
Stefanie Finster, GRÜNE	68	1,61 %
Gerhard Müller, GRÜNE	68	1,61 %
Rita Heeg, GRÜNE	65	1,54 %
Dr. Robert Hock, GRÜNE	62	1,47 %
Julia Klafke-Fernholz, GRÜNE	65	1,54 %
Sebastian Huber, GRÜNE	59	1,40 %
Bettina Fraas, GRÜNE	96	2,27 %
Stefan Rettner, GRÜNE	60	1,42 %
Eva Zitzler, GRÜNE	65	1,54 %
Wolfram Bieber, GRÜNE	65	1,54 %
Josefine Feiler, GRÜNE	103	2,44 %
Josef Meixner, GRÜNE	62	1,47 %
Margarete May-Page, GRÜNE	68	1,61 %
Peter Brückner, GRÜNE	60	1,42 %
Ingrid Metz, GRÜNE	67	1,58 %
Dr. Olaf Kessel-Deynet, GRÜNE	62	1,47 %
Bettina Bötsch, GRÜNE	67	1,58 %
Andreas Keck, GRÜNE	58	1,37 %
Britta Huber, GRÜNE	62	1,47 %
Ilyas Aldoğan, GRÜNE	55	1,30 %
Cordula Deynet, GRÜNE	60	1,42 %
Günter Thein, GRÜNE	88	2,08 %
Antje Boyks, GRÜNE	59	1,40 %
Rainer Zöller, GRÜNE	58	1,37 %
Sophia Ilg, GRÜNE	58	1,37 %
Norman Ort, GRÜNE	57	1,35 %
Tammy Kästner, GRÜNE	57	1,35 %
Riad Bauch, GRÜNE	58	1,37 %
Dr. Katharina Brandl, GRÜNE	57	1,35 %
Fred Stahl, GRÜNE	56	1,32 %
Birgit Gunreben, GRÜNE	60	1,42 %
Dr. Michael Weis, GRÜNE	59	1,40 %
Barbara Pfeuffer, GRÜNE	56	1,32 %
Jochen Rothermel, GRÜNE	56	1,32 %
Nadine Kempa, GRÜNE	57	1,35 %
Prof. Dr. Thomas Trefzger, GRÜNE	57	1,35 %
Johanna Ort, GRÜNE	57	1,35 %
Christian Gündling, GRÜNE	58	1,37 %

	Anzahl	Prozent
Dr. Katharina Heilig, GRÜNE	58	1,37 %
Jonas Fleckenstein, GRÜNE	57	1,35 %
Eva Schraml, GRÜNE	55	1,30 %
Prof. Dr. Bert Hecht, GRÜNE	57	1,35 %
Anke Schneider, GRÜNE	52	1,23 %
Simon Wagner, GRÜNE	55	1,30 %
Andrea Liebig, GRÜNE	55	1,30 %
Frank Teitscheid, GRÜNE	51	1,21 %
Ulrike Faust, GRÜNE	51	1,21 %
Karlheinz Ursprung, GRÜNE	53	1,25 %
Mareike Förster, GRÜNE	51	1,21 %
Bernhard von der Goltz, GRÜNE	71	1,68 %
Susanne Cimander, GRÜNE	54	1,28 %
Andreas Kolb, GRÜNE	48	1,14 %
Beate Hofstetter, GRÜNE	75	1,77 %
Thomas Lauer, GRÜNE	47	1,11 %
Christina Feiler, GRÜNE	64	1,51 %
Wilhelm Pototzky, GRÜNE	46	1,09 %
Sabine Härter, GRÜNE	49	1,16 %
Johan van Slageren, GRÜNE	47	1,11 %
Sigrid Knoke, GRÜNE	46	1,09 %
Stephan Hielscher, GRÜNE	50	1,18 %
Christine Frötschner, GRÜNE	49	1,16 %
Holger Seefried, GRÜNE	46	1,09 %
Helmut Celina, GRÜNE	46	1,09 %
Dr. Bernd Amling, GRÜNE	46	1,09 %
FREIE WÄHLER / UWG-FW	1.197	8,46 %
Felix Freiherr von Zobel, FREIE WÄHLER / UWG-FW	33	2,76 %
Klara Schömig, FREIE WÄHLER / UWG-FW	21	1,75 %
Peter Juks, FREIE WÄHLER / UWG-FW	17	1,42 %
Lothar Wild, FREIE WÄHLER / UWG-FW	20	1,67 %
Hans Fiederling, FREIE WÄHLER / UWG-FW	17	1,42 %
Thomas Rützel, FREIE WÄHLER / UWG-FW	19	1,59 %
Lioba Kinzinger, FREIE WÄHLER / UWG-FW	17	1,42 %
Ernst Joßberger, FREIE WÄHLER / UWG-FW	21	1,75 %

	Anzahl	Prozent
Manfred Dülk, FREIE WÄHLER / UWG-FW	17	1,42 %
Alois Fischer, FREIE WÄHLER / UWG-FW	17	1,42 %
Johannes Menth, FREIE WÄHLER / UWG-FW	23	1,92 %
Armin Amrehn, FREIE WÄHLER / UWG-FW	21	1,75 %
Ursula Engert, FREIE WÄHLER / UWG-FW	14	1,17 %
Andreas Hoßmann, FREIE WÄHLER / UWG-FW	15	1,25 %
Winfried Knötgen, FREIE WÄHLER / UWG-FW	64	5,35 %
Frank Riegel, FREIE WÄHLER / UWG-FW	14	1,17 %
Heribert Neckermann, FREIE WÄHLER / UWG-FW	15	1,25 %
Richard Wagner, FREIE WÄHLER / UWG-FW	15	1,25 %
Klaus Gottschlich, FREIE WÄHLER / UWG-FW	14	1,17 %
Steffen Krämer, FREIE WÄHLER / UWG-FW	18	1,50 %
Michael Freimann, FREIE WÄHLER / UWG-FW	14	1,17 %
Engelbert Zobel, FREIE WÄHLER / UWG-FW	18	1,50 %
Klaus Habermann, FREIE WÄHLER / UWG-FW	14	1,17 %
Peter Schulz, FREIE WÄHLER / UWG-FW	15	1,25 %
Frank Remling, FREIE WÄHLER / UWG-FW	20	1,67 %
Timo Koppitz, FREIE WÄHLER / UWG-FW	15	1,25 %
Bernhard Schwab, FREIE WÄHLER / UWG-FW	14	1,17 %
Armin Kolb, FREIE WÄHLER / UWG-FW	14	1,17 %
Eberhard Blenk, FREIE WÄHLER / UWG-FW	16	1,34 %
Hermann, genannt: Fernando Gabel, FREIE WÄHLER / UWG-FW	15	1,25 %
Wilfried Saak, FREIE WÄHLER / UWG-FW	13	1,09 %

	Anzahl	Prozent
Edith Scholl, FREIE WÄHLER / UWG-FW	13	1,09 %
Gunther Ehrhardt, FREIE WÄHLER / UWG-FW	14	1,17 %
Joachim Kipke, FREIE WÄHLER / UWG-FW	20	1,67 %
Peter Hornung, FREIE WÄHLER / UWG-FW	14	1,17 %
Rene Schleich, FREIE WÄHLER / UWG-FW	15	1,25 %
Rainer Landauer, FREIE WÄHLER / UWG-FW	15	1,25 %
Eva Pfenning, FREIE WÄHLER / UWG-FW	16	1,34 %
Monika Adelhardt, FREIE WÄHLER / UWG-FW	14	1,17 %
Christian Luksch, FREIE WÄHLER / UWG-FW	17	1,42 %
Günther Grieshaber, FREIE WÄHLER / UWG-FW	14	1,17 %
Georg Zimmermann, FREIE WÄHLER / UWG-FW	17	1,42 %
Maximilian Wilhelm, FREIE WÄHLER / UWG-FW	13	1,09 %
Burkhard Steinbach, FREIE WÄHLER / UWG-FW	15	1,25 %
Silas Distler, FREIE WÄHLER / UWG-FW	20	1,67 %
Andreas Pfaff, FREIE WÄHLER / UWG-FW	14	1,17 %
Martin Issing, FREIE WÄHLER / UWG-FW	50	4,18 %
Benedikt Fiederling, FREIE WÄHLER / UWG-FW	14	1,17 %
Adolf Hemrich, FREIE WÄHLER / UWG-FW	13	1,09 %
Christoph Müller, FREIE WÄHLER / UWG-FW	15	1,25 %
Klaus Trunk, FREIE WÄHLER / UWG-FW	14	1,17 %
Martin Strobl, FREIE WÄHLER / UWG-FW	13	1,09 %
Ralf Eberhardt, FREIE WÄHLER / UWG-FW	13	1,09 %
Ernst Merz, FREIE WÄHLER / UWG-FW	13	1,09 %
Jürgen Appel, FREIE WÄHLER / UWG-FW	14	1,17 %

	Anzahl	Prozent
Christel Seufert, FREIE WÄHLER / UWG-FW	13	1,09 %
Richard Öchsner, FREIE WÄHLER / UWG-FW	13	1,09 %
Hubert Henig, FREIE WÄHLER / UWG-FW	13	1,09 %
Paul Hofmann, FREIE WÄHLER / UWG-FW	14	1,17 %
Hiltrud Gabel, FREIE WÄHLER / UWG-FW	16	1,34 %
Christoph Hammer, FREIE WÄHLER / UWG-FW	14	1,17 %
Arno Greiner, FREIE WÄHLER / UWG-FW	27	2,26 %
Sandra Ötsch-Winkler, FREIE WÄHLER / UWG-FW	15	1,25 %
Phillip Arndt, FREIE WÄHLER / UWG-FW	14	1,17 %
Magnus Lobenhofer, FREIE WÄHLER / UWG-FW	13	1,09 %
Ralf Büttner, FREIE WÄHLER / UWG-FW	13	1,09 %
Klaus Stuntz, FREIE WÄHLER / UWG-FW	14	1,17 %
Peter Dengel, FREIE WÄHLER / UWG-FW	15	1,25 %
Dr. med. Peter Rost, FREIE WÄHLER / UWG-FW	16	1,34 %
Heinrich Freiherr von Zobel, FREIE WÄHLER / UWG-FW	17	1,42 %
AfD	793	5,60 %
Olaf Stabrey, AfD	39	4,92 %
Mario Cerdini, AfD	35	4,41 %
Berthold Seifert, AfD	38	4,79 %
Rolf Klemm, AfD	35	4,41 %
Thomas Gram, AfD	35	4,41 %
Eugen Heck, AfD	35	4,41 %
Ernst-Alfred Kienast, AfD	35	4,41 %
Hans Baureis, AfD	35	4,41 %
Otto Straßner, AfD	32	4,04 %
Gundo Vollrath, AfD	36	4,54 %
Alfred Markert, AfD	32	4,04 %
Dietmar Huff, AfD	35	4,41 %
Michael Deubert, AfD	32	4,04 %
Dr. Titus Hay, AfD	36	4,54 %

	Anzahl	Prozent
Willy Arnold, AfD	36	4,54 %
Christoph Edelmann, AfD	32	4,04 %
Heidrun Heß, AfD	35	4,41 %
Annett Piepenbrink, AfD	34	4,29 %
Sven Thauer, AfD	35	4,41 %
Michael Reichelt, AfD	35	4,41 %
Brigitte Zorcec, AfD	32	4,04 %
Maximilian Dörr, AfD	35	4,41 %
Ingrid Kreßmann, AfD	29	3,66 %
SPD	1.485	10,49 %
Christine Haupt-Kreutzer, SPD	40	2,69 %
Stefan Wolfshörndl, SPD	33	2,22 %
Eva Linsenbreder, SPD	33	2,22 %
Volkmar Halbleib, SPD	34	2,29 %
Dr. med. Eva-Maria Distler, SPD	22	1,48 %
Klaus Schmidt, SPD	20	1,35 %
Ariane Geiger, SPD	20	1,35 %
Stefan Hemmerich, SPD	18	1,21 %
Sonja Ries, SPD	21	1,41 %
Abdurrahman Bilican, SPD	42	2,83 %
Ute Schnapp, SPD	43	2,90 %
Peter Stichler, SPD	24	1,62 %
Anna Stvrtecky, SPD	17	1,14 %
Harald Schmid, SPD	18	1,21 %
Selina Sönmez, SPD	17	1,14 %
Bernhard Schlereth, SPD	47	3,16 %
Theresa Fenner, SPD	17	1,14 %
Volker Faulhaber, SPD	17	1,14 %
Ingrid Stryjski, SPD	17	1,14 %
Eberhard Götz, SPD	17	1,14 %
Monika Fischer, SPD	17	1,14 %
Joachim Eck, SPD	18	1,21 %
Elke Weippert, SPD	17	1,14 %
Joachim Sadler, SPD	17	1,14 %
Anja Przyklenk-Aumüller, SPD	17	1,14 %
Bernd Spengler, SPD	21	1,41 %
Monika Kirschbaum, SPD	17	1,14 %
Bernd Endres, SPD	17	1,14 %
Marita Glässel, SPD	17	1,14 %
René Wohlfart, SPD	17	1,14 %

	Anzahl	Prozent
Erika Schömig, SPD	17	1,14 %
Tobi Grimm, SPD	24	1,62 %
Simone Scharrer, SPD	17	1,14 %
Detlef Wolf, SPD	17	1,14 %
Daniela Kircher, SPD	20	1,35 %
Sebastian Rütthlein, SPD	23	1,55 %
Angelika Hechelhammer, SPD	18	1,21 %
Wilhelm-Josef Mieseler, SPD	18	1,21 %
Sabine Burger, SPD	17	1,14 %
Dominik Hetzer, SPD	17	1,14 %
Martina Sauer, SPD	30	2,02 %
Bernhard Hupp, SPD	18	1,21 %
Ingrid Schinagl, SPD	35	2,36 %
Harald Kreipp, SPD	20	1,35 %
Christiane Scheder, SPD	16	1,08 %
Michael Birk, SPD	45	3,03 %
Ursula Rosenbaum, SPD	16	1,08 %
Dominik Olbrich, SPD	24	1,62 %
Ilse Gebhardt-Gögercin, SPD	16	1,08 %
Bernd Korbmann, SPD	16	1,08 %
Brigitte Limbeck, SPD	29	1,95 %
Andreas Hümmer, SPD	19	1,28 %
Sibylle Brandt, SPD	31	2,09 %
Jürgen Fottner, SPD	16	1,08 %
Heike Spitznagel, SPD	16	1,08 %
Valentin Beige, SPD	16	1,08 %
Gertraud Azar, SPD	24	1,62 %
Lukas Schrenk, SPD	19	1,28 %
Yvonne Lach, SPD	15	1,01 %
Bernd Horak, SPD	15	1,01 %
Doris Winkler, SPD	20	1,35 %
Thomas Kehlert, SPD	18	1,21 %
Daniela Roth, SPD	15	1,01 %
Thorsten Reppert, SPD	19	1,28 %
Christiane Halbleib, SPD	15	1,01 %
Matthias Gernert, SPD	15	1,01 %
Fabian Wolter, SPD	19	1,28 %
Sebastian Förtsch, SPD	15	1,01 %
Hans Holzinger, SPD	15	1,01 %
Peter Wesselowsky, SPD	18	1,21 %



	Anzahl	Prozent
FDP	396	2,80 %
Wolfgang Kuhl, FDP	21	5,30 %
Ralph Schreiner, FDP	15	3,79 %
Florian Kuhl, FDP	19	4,80 %
Jochen Kunkel, FDP	15	3,79 %
Bernhard Schötta, FDP	15	3,79 %
Linda Amamra, FDP	5	1,26 %
Albert Fischer, FDP	9	2,27 %
Ursula Erbel, FDP	5	1,26 %
Philipp Mapara, FDP	5	1,26 %
Maximilian Mödl, FDP	5	1,26 %
Eberhard Kindermann, FDP	5	1,26 %
Anna Schubert, FDP	5	1,26 %
Benedikt Geuter, FDP	5	1,26 %
Roman Gagel, FDP	5	1,26 %
Lorenz Milz, FDP	14	3,54 %
Bernd van Elten, FDP	5	1,26 %
Dagmar Kuhl, FDP	5	1,26 %
Daniel Schmidt, FDP	5	1,26 %
Thomas Winzenhörlein, FDP	5	1,26 %
Niels Assent, FDP	5	1,26 %
Dr. med. Dirk Werdermann, FDP	5	1,26 %
Harald Lutz, FDP	5	1,26 %
Sebastian Dülk, FDP	20	5,05 %
Michael Franzky, FDP	5	1,26 %
Dominik Wendt, FDP	5	1,26 %
Bastian Graf von und zu Egloffs- tein, FDP	5	1,26 %
Kurt Dehner, FDP	5	1,26 %
Weiprecht von Seydlitz-Kurzbach, FDP	5	1,26 %
Jonas Müller, FDP	5	1,26 %
Florian Dülk, FDP	14	3,54 %
Kristina Schömig, FDP	5	1,26 %
Helmut Holm, FDP	5	1,26 %
Petra Patron, FDP	5	1,26 %
André Barufke, FDP	5	1,26 %
Markus Dölling, FDP	5	1,26 %
Prof. Dr. Peer Löbmann, FDP	5	1,26 %
Thomas Schuster, FDP	5	1,26 %
Brigitte Schömig, FDP	5	1,26 %

	Anzahl	Prozent
Alexander Schubert, FDP	5	1,26 %
Constantin Keller, FDP	8	2,02 %
Thomas Dörken, FDP	5	1,26 %
Ingo Patron, FDP	5	1,26 %
Carl Meinel, FDP	5	1,26 %
Gerhard Ulrich, FDP	5	1,26 %
Ilse Pietsch, FDP	5	1,26 %
Mark Schreiner, FDP	5	1,26 %
Dr. Michael Panzer, FDP	11	2,78 %
Sophie von Seydlitz-Kurzbach, FDP	5	1,26 %
Mathias Plath, FDP	5	1,26 %
Robert Roth, FDP	5	1,26 %
Ilse Holm, FDP	5	1,26 %
Jens Nestler, FDP	5	1,26 %
Daniel Dietrich, FDP	5	1,26 %
Sven Herrmann, FDP	5	1,26 %
Andreas Philipp, FDP	5	1,26 %
Julia Kuhl, FDP	4	1,01 %
Hans Pfaff, FDP	3	0,76 %
Robert Weber, FDP	3	0,76 %
Stefan Bieberich, FDP	3	0,76 %
Suzan Obert, FDP	2	0,51 %
ÖDP	199	1,41 %
Matthias Henneberger, ÖDP	9	4,52 %
Viktoria Marold, ÖDP	12	6,03 %
Günter Fasel, ÖDP	10	5,03 %
Stefanie Wierlemann, ÖDP	9	4,52 %
Petra Holl, ÖDP	12	6,03 %
Otto Schenk, ÖDP	9	4,52 %
Klaus Fischer, ÖDP	11	5,53 %
Sandrine Heimig, ÖDP	11	5,53 %
Matthias Öchsner, ÖDP	7	3,52 %
Doris Hüben-Holomos, ÖDP	7	3,52 %
Karl-Heinz Schneider, ÖDP	5	2,51 %
Antonia Henneberger, ÖDP	5	2,51 %
Tamara Henkelmann, ÖDP	3	1,51 %
Roland Marold, ÖDP	3	1,51 %
Bernhard Kessener, ÖDP	6	3,02 %
Marlene Kremer, ÖDP	4	2,01 %

	Anzahl	Prozent
Dr. Ludwig Zwerenz, ÖDP	7	3,52 %
Alfred Holl, ÖDP	2	1,01 %
Joachim Öchsner, ÖDP	4	2,01 %
Dr. phil. Claudia Breinfeld, ÖDP	3	1,51 %
Sylvia Michel, ÖDP	8	4,02 %
Dr. rer. nat. Marko Schmitt, ÖDP	9	4,52 %
Cordula Kornberger-Mechler, ÖDP	6	3,02 %
Waltraud Ringleb, ÖDP	4	2,01 %
Peter Michel, ÖDP	5	2,51 %
Helmut Werner, ÖDP	5	2,51 %
Sabine Wahler, ÖDP	2	1,01 %
Ingeborg Henneberger, ÖDP	5	2,51 %
Christel Marold, ÖDP	5	2,51 %
Jens Wolf, ÖDP	2	1,01 %
Vera Henneberger, ÖDP	2	1,01 %
Oliver Seichter, ÖDP	2	1,01 %
Andrea Reitzenstein, ÖDP	5	2,51 %
DIE LINKE	721	5,09 %
Evelyne Sachs, DIE LINKE	33	4,58 %
Thomas Palmal, DIE LINKE	31	4,30 %
Jana Leicht, DIE LINKE	34	4,72 %
Niko Kulisch, DIE LINKE	33	4,58 %
Simone Barrientos Krauss, DIE LINKE	33	4,58 %
Gregor Seewald, DIE LINKE	32	4,44 %
Nicole von Deessen, DIE LINKE	30	4,16 %
Stefan Dietz, DIE LINKE	33	4,58 %
Stephanie Noll, DIE LINKE	31	4,30 %
Torben Ackermann, DIE LINKE	30	4,16 %
Sonja Krinninger, DIE LINKE	31	4,30 %
Fabian Uhrmann, DIE LINKE	30	4,16 %
Martin, genannt: Leander Sukov Timm, DIE LINKE	30	4,16 %
Prof. Dr. rer. pol. Boris Zimmermann, DIE LINKE	30	4,16 %
Werner Nawarotzky, DIE LINKE	30	4,16 %
Hanspeter Wittig, DIE LINKE	30	4,16 %
Peter Baumann, DIE LINKE	30	4,16 %
Joachim Engert, DIE LINKE	30	4,16 %
Joel Lacour, DIE LINKE	30	4,16 %
Peter Leim, DIE LINKE	30	4,16 %

	Anzahl	Prozent
Felix Rambow, DIE LINKE	30	4,16 %
Dr. rer. nat. Klaus-Peter Fichtner, DIE LINKE	30	4,16 %
Daniel Schellenberger, DIE LINKE	20	2,77 %
Matthias Wölfel, DIE LINKE	20	2,77 %

## Veitshöchheim 0005

	Anzahl	Prozent
CSU	4.779	33,18 %
Thomas Eberth, CSU	98	2,05 %
Rosa Behon, CSU	80	1,67 %
Manfred Ländner, CSU	81	1,69 %
Martina Wild, CSU	83	1,74 %
Paul Lehrieder, CSU	85	1,78 %
Rosalinde Schraud, CSU	74	1,55 %
Waldemar Brohm, CSU	92	1,93 %
Sarah Braunreuther, CSU	74	1,55 %
Jürgen Götz, CSU	160	3,35 %
Martina Schmidt, CSU	76	1,59 %
Roland Schmitt, CSU	70	1,46 %
Andrea Rothenbacher, CSU	74	1,55 %
Björn Jungbauer, CSU	69	1,44 %
Marion Wunderlich, CSU	66	1,38 %
Burkard Losert, CSU	83	1,74 %
Barbara Kuhn, CSU	78	1,63 %
Markus Schenk, CSU	70	1,46 %
Silvia Schlagmüller, CSU	73	1,53 %
Marc Zenner, CSU	110	2,30 %
Verena Wagner, CSU	70	1,46 %
Sebastian Zorn, CSU	71	1,49 %
Karoline Ruf, CSU	67	1,40 %
Michael Stolzenberger, CSU	64	1,34 %
Johanna Schmitt, CSU	68	1,42 %
Helmut Krämer, CSU	65	1,36 %
Angelika Königer, CSU	67	1,40 %
Heiko Menig, CSU	64	1,34 %
Frederike, genannt: Faust Umscheid, CSU	64	1,34 %
Winfried Körner, CSU	68	1,42 %
Konrad Schlier, CSU	67	1,40 %
Uwe Klüpfel, CSU	68	1,42 %
Karl Hügelschäffer, CSU	65	1,36 %
Winfried Weidner, CSU	68	1,42 %
Rainer Friedrich, CSU	63	1,32 %
Anita Feuerbach, CSU	68	1,42 %
Thomas Hoffmann, CSU	63	1,32 %
Thomas Haaf, CSU	65	1,36 %

	Anzahl	Prozent
Stephan Haas, CSU	63	1,32 %
Thomas Hellmuth, CSU	62	1,30 %
Christoph Spall, CSU	62	1,30 %
Martina Rottmann, CSU	65	1,36 %
Roman Mentth, CSU	61	1,28 %
Stefan Diroll, CSU	61	1,28 %
Bernd Schraud, CSU	61	1,28 %
Volker Kuhn, CSU	64	1,34 %
Benedikt Berberich, CSU	61	1,28 %
Uschi Oehrlein, CSU	63	1,32 %
Petra Keidel, CSU	65	1,36 %
Melanie-Nadine Mann, CSU	61	1,28 %
Helene Böhm, CSU	63	1,32 %
Franziska Weigand-Weiß, CSU	61	1,28 %
Monika Bauer, CSU	66	1,38 %
Monika Wohlfart, CSU	66	1,38 %
Babette von Seydlitz-Wolffskeel, CSU	63	1,32 %
Matthias Keller, CSU	57	1,19 %
Sebastian Schömig, CSU	63	1,32 %
Robert Wild, CSU	57	1,19 %
Norbert Zorn, CSU	61	1,28 %
Dieter Ruchser, CSU	57	1,19 %
Julian Heim, CSU	57	1,19 %
Fritz Emmerich, CSU	60	1,26 %
Claus Hochrein, CSU	60	1,26 %
Matthias Düchs, CSU	56	1,17 %
Wolfgang Schölch, CSU	58	1,21 %
Dr. Daniel Nees, CSU	61	1,28 %
Christiane Lurz, CSU	62	1,30 %
Christiane Blasczyk, CSU	54	1,13 %
Judith Schieblon, CSU	54	1,13 %
Birgit Börger, CSU	52	1,09 %
Marc Behl, CSU	51	1,07 %
GRÜNE	3.581	24,86 %
Karen Heußner, GRÜNE	92	2,57 %
Sven Winzenhörlein, GRÜNE	61	1,70 %
Jessica Hecht, GRÜNE	67	1,87 %
Sebastian Hansen, GRÜNE	56	1,56 %
Kerstin Celina, GRÜNE	62	1,73 %

	Anzahl	Prozent
Aljoscha Labeille, GRÜNE	50	1,40 %
Stefanie Finster, GRÜNE	56	1,56 %
Gerhard Müller, GRÜNE	56	1,56 %
Rita Heeg, GRÜNE	58	1,62 %
Dr. Robert Hock, GRÜNE	57	1,59 %
Julia Klafke-Fernholz, GRÜNE	61	1,70 %
Sebastian Huber, GRÜNE	57	1,59 %
Bettina Fraas, GRÜNE	65	1,82 %
Stefan Rettner, GRÜNE	54	1,51 %
Eva Zitzler, GRÜNE	58	1,62 %
Wolfram Bieber, GRÜNE	52	1,45 %
Josefine Feiler, GRÜNE	69	1,93 %
Josef Meixner, GRÜNE	56	1,56 %
Margarete May-Page, GRÜNE	53	1,48 %
Peter Brückner, GRÜNE	58	1,62 %
Ingrid Metz, GRÜNE	51	1,42 %
Dr. Olaf Kessel-Deynet, GRÜNE	54	1,51 %
Bettina Bötsch, GRÜNE	48	1,34 %
Andreas Keck, GRÜNE	52	1,45 %
Britta Huber, GRÜNE	50	1,40 %
Ilyas Aldoğan, GRÜNE	50	1,40 %
Cordula Deynet, GRÜNE	52	1,45 %
Günter Thein, GRÜNE	56	1,56 %
Antje Boyks, GRÜNE	47	1,31 %
Rainer Zöllner, GRÜNE	50	1,40 %
Sophia Ilg, GRÜNE	46	1,28 %
Norman Ort, GRÜNE	45	1,26 %
Tammy Kästner, GRÜNE	49	1,37 %
Riad Bauch, GRÜNE	45	1,26 %
Dr. Katharina Brandl, GRÜNE	47	1,31 %
Fred Stahl, GRÜNE	45	1,26 %
Birgit Gunreben, GRÜNE	48	1,34 %
Dr. Michael Weis, GRÜNE	50	1,40 %
Barbara Pfeuffer, GRÜNE	48	1,34 %
Jochen Rothermel, GRÜNE	48	1,34 %
Nadine Kempa, GRÜNE	48	1,34 %
Prof. Dr. Thomas Trefzger, GRÜNE	49	1,37 %
Johanna Ort, GRÜNE	49	1,37 %
Christian Gündling, GRÜNE	50	1,40 %

	Anzahl	Prozent
Dr. Katharina Heilig, GRÜNE	48	1,34 %
Jonas Fleckenstein, GRÜNE	46	1,28 %
Eva Schraml, GRÜNE	54	1,51 %
Prof. Dr. Bert Hecht, GRÜNE	47	1,31 %
Anke Schneider, GRÜNE	49	1,37 %
Simon Wagner, GRÜNE	45	1,26 %
Andrea Liebig, GRÜNE	51	1,42 %
Frank Teitscheid, GRÜNE	45	1,26 %
Ulrike Faust, GRÜNE	44	1,23 %
Karlheinz Ursprung, GRÜNE	44	1,23 %
Mareike Förster, GRÜNE	44	1,23 %
Bernhard von der Goltz, GRÜNE	58	1,62 %
Susanne Cimander, GRÜNE	48	1,34 %
Andreas Kolb, GRÜNE	47	1,31 %
Beate Hofstetter, GRÜNE	53	1,48 %
Thomas Lauer, GRÜNE	43	1,20 %
Christina Feiler, GRÜNE	56	1,56 %
Wilhelm Pototzky, GRÜNE	41	1,14 %
Sabine Härter, GRÜNE	41	1,14 %
Johan van Slageren, GRÜNE	41	1,14 %
Sigrid Knoke, GRÜNE	44	1,23 %
Stephan Hielscher, GRÜNE	44	1,23 %
Christine Frötschner, GRÜNE	44	1,23 %
Holger Seefried, GRÜNE	44	1,23 %
Helmut Celina, GRÜNE	45	1,26 %
Dr. Bernd Amling, GRÜNE	40	1,12 %
FREIE WÄHLER / UWG-FW	1.629	11,31 %
Felix Freiherr von Zobel, FREIE WÄHLER / UWG-FW	47	2,89 %
Klara Schömig, FREIE WÄHLER / UWG-FW	37	2,27 %
Peter Juks, FREIE WÄHLER / UWG-FW	29	1,78 %
Lothar Wild, FREIE WÄHLER / UWG-FW	32	1,96 %
Hans Fiederling, FREIE WÄHLER / UWG-FW	29	1,78 %
Thomas Rützel, FREIE WÄHLER / UWG-FW	27	1,66 %
Lioba Kinzinger, FREIE WÄHLER / UWG-FW	26	1,60 %
Ernst Joßberger, FREIE WÄHLER / UWG-FW	37	2,27 %



	Anzahl	Prozent
Manfred Dülk, FREIE WÄHLER / UWG-FW	26	1,60 %
Alois Fischer, FREIE WÄHLER / UWG-FW	26	1,60 %
Johannes Menth, FREIE WÄHLER / UWG-FW	23	1,41 %
Armin Amrehn, FREIE WÄHLER / UWG-FW	25	1,53 %
Ursula Engert, FREIE WÄHLER / UWG-FW	23	1,41 %
Andreas Hoßmann, FREIE WÄHLER / UWG-FW	23	1,41 %
Winfried Knötgen, FREIE WÄHLER / UWG-FW	53	3,25 %
Frank Riegel, FREIE WÄHLER / UWG-FW	23	1,41 %
Heribert Neckermann, FREIE WÄHLER / UWG-FW	23	1,41 %
Richard Wagner, FREIE WÄHLER / UWG-FW	23	1,41 %
Klaus Gottschlich, FREIE WÄHLER / UWG-FW	23	1,41 %
Steffen Krämer, FREIE WÄHLER / UWG-FW	23	1,41 %
Michael Freimann, FREIE WÄHLER / UWG-FW	21	1,29 %
Engelbert Zobel, FREIE WÄHLER / UWG-FW	24	1,47 %
Klaus Habermann, FREIE WÄHLER / UWG-FW	22	1,35 %
Peter Schulz, FREIE WÄHLER / UWG-FW	23	1,41 %
Frank Remling, FREIE WÄHLER / UWG-FW	24	1,47 %
Timo Koppitz, FREIE WÄHLER / UWG-FW	21	1,29 %
Bernhard Schwab, FREIE WÄHLER / UWG-FW	21	1,29 %
Armin Kolb, FREIE WÄHLER / UWG-FW	23	1,41 %
Eberhard Blenk, FREIE WÄHLER / UWG-FW	22	1,35 %
Hermann, genannt: Fernando Gabel, FREIE WÄHLER / UWG-FW	21	1,29 %
Wilfried Saak, FREIE WÄHLER / UWG-FW	21	1,29 %

	Anzahl	Prozent
Edith Scholl, FREIE WÄHLER / UWG-FW	21	1,29 %
Gunther Ehrhardt, FREIE WÄHLER / UWG-FW	21	1,29 %
Joachim Kipke, FREIE WÄHLER / UWG-FW	24	1,47 %
Peter Hornung, FREIE WÄHLER / UWG-FW	21	1,29 %
Rene Schleich, FREIE WÄHLER / UWG-FW	24	1,47 %
Rainer Landauer, FREIE WÄHLER / UWG-FW	21	1,29 %
Eva Pfenning, FREIE WÄHLER / UWG-FW	21	1,29 %
Monika Adelhardt, FREIE WÄHLER / UWG-FW	24	1,47 %
Christian Luksch, FREIE WÄHLER / UWG-FW	21	1,29 %
Günther Grieshaber, FREIE WÄHLER / UWG-FW	23	1,41 %
Georg Zimmermann, FREIE WÄHLER / UWG-FW	20	1,23 %
Maximilian Wilhelm, FREIE WÄHLER / UWG-FW	20	1,23 %
Burkhard Steinbach, FREIE WÄHLER / UWG-FW	20	1,23 %
Silas Distler, FREIE WÄHLER / UWG-FW	20	1,23 %
Andreas Pfaff, FREIE WÄHLER / UWG-FW	20	1,23 %
Martin Issing, FREIE WÄHLER / UWG-FW	41	2,52 %
Benedikt Fiederling, FREIE WÄHLER / UWG-FW	20	1,23 %
Adolf Hemrich, FREIE WÄHLER / UWG-FW	23	1,41 %
Christoph Müller, FREIE WÄHLER / UWG-FW	20	1,23 %
Klaus Trunk, FREIE WÄHLER / UWG-FW	19	1,17 %
Martin Strobl, FREIE WÄHLER / UWG-FW	20	1,23 %
Ralf Eberhardt, FREIE WÄHLER / UWG-FW	20	1,23 %
Ernst Merz, FREIE WÄHLER / UWG-FW	20	1,23 %
Jürgen Appel, FREIE WÄHLER / UWG-FW	20	1,23 %

	Anzahl	Prozent
Christel Seufert, FREIE WÄHLER / UWG-FW	19	1,17 %
Richard Öchsner, FREIE WÄHLER / UWG-FW	19	1,17 %
Hubert Henig, FREIE WÄHLER / UWG-FW	18	1,10 %
Paul Hofmann, FREIE WÄHLER / UWG-FW	18	1,10 %
Hiltrud Gabel, FREIE WÄHLER / UWG-FW	18	1,10 %
Christoph Hammer, FREIE WÄHLER / UWG-FW	18	1,10 %
Arno Greiner, FREIE WÄHLER / UWG-FW	26	1,60 %
Sandra Ötsch-Winkler, FREIE WÄHLER / UWG-FW	18	1,10 %
Phillip Arndt, FREIE WÄHLER / UWG-FW	20	1,23 %
Magnus Lobenhofer, FREIE WÄHLER / UWG-FW	18	1,10 %
Ralf Büttner, FREIE WÄHLER / UWG-FW	18	1,10 %
Klaus Stuntz, FREIE WÄHLER / UWG-FW	18	1,10 %
Peter Dengel, FREIE WÄHLER / UWG-FW	18	1,10 %
Dr. med. Peter Rost, FREIE WÄHLER / UWG-FW	20	1,23 %
Heinrich Freiherr von Zobel, FREIE WÄHLER / UWG-FW	18	1,10 %
AfD	1.580	10,97 %
Olaf Stabrey, AfD	72	4,56 %
Mario Cerdini, AfD	69	4,37 %
Berthold Seifert, AfD	72	4,56 %
Rolf Klemm, AfD	69	4,37 %
Thomas Gram, AfD	72	4,56 %
Eugen Heck, AfD	69	4,37 %
Ernst-Alfred Kienast, AfD	69	4,37 %
Hans Baureis, AfD	69	4,37 %
Otto Straßner, AfD	69	4,37 %
Gundo Vollrath, AfD	72	4,56 %
Alfred Markert, AfD	69	4,37 %
Dietmar Huff, AfD	67	4,24 %
Michael Deubert, AfD	69	4,37 %
Dr. Titus Hay, AfD	75	4,75 %

	Anzahl	Prozent
Willy Arnold, AfD	66	4,18 %
Christoph Edelmann, AfD	69	4,37 %
Heidrun Heß, AfD	69	4,37 %
Annett Piepenbrink, AfD	66	4,18 %
Sven Thauer, AfD	66	4,18 %
Michael Reichelt, AfD	66	4,18 %
Brigitte Zorcec, AfD	64	4,05 %
Maximilian Dörr, AfD	66	4,18 %
Ingrid Kreßmann, AfD	66	4,18 %
SPD	1.453	10,09 %
Christine Haupt-Kreutzer, SPD	42	2,89 %
Stefan Wolfshörndl, SPD	28	1,93 %
Eva Linsenbreder, SPD	34	2,34 %
Volkmar Halbleib, SPD	28	1,93 %
Dr. med. Eva-Maria Distler, SPD	23	1,58 %
Klaus Schmidt, SPD	21	1,45 %
Ariane Geiger, SPD	23	1,58 %
Stefan Hemmerich, SPD	24	1,65 %
Sonja Ries, SPD	23	1,58 %
Abdurrahman Bilican, SPD	33	2,27 %
Ute Schnapp, SPD	37	2,55 %
Peter Stichler, SPD	20	1,38 %
Anna Stvrtecky, SPD	18	1,24 %
Harald Schmid, SPD	23	1,58 %
Selina Sönmez, SPD	22	1,51 %
Bernhard Schlereth, SPD	39	2,68 %
Theresa Fenner, SPD	18	1,24 %
Volker Faulhaber, SPD	20	1,38 %
Ingrid Stryjski, SPD	18	1,24 %
Eberhard Götz, SPD	20	1,38 %
Monika Fischer, SPD	22	1,51 %
Joachim Eck, SPD	22	1,51 %
Elke Weippert, SPD	21	1,45 %
Joachim Sadler, SPD	20	1,38 %
Anja Przyklenk-Aumüller, SPD	21	1,45 %
Bernd Spengler, SPD	17	1,17 %
Monika Kirschbaum, SPD	20	1,38 %
Bernd Endres, SPD	19	1,31 %
Marita Glässel, SPD	17	1,17 %
René Wohlfart, SPD	16	1,10 %

	Anzahl	Prozent
Erika Schömig, SPD	17	1,17 %
Tobi Grimm, SPD	26	1,79 %
Simone Scharrer, SPD	18	1,24 %
Detlef Wolf, SPD	18	1,24 %
Daniela Kircher, SPD	21	1,45 %
Sebastian Rütthlein, SPD	20	1,38 %
Angelika Hechelhammer, SPD	24	1,65 %
Wilhelm-Josef Mieseler, SPD	16	1,10 %
Sabine Burger, SPD	16	1,10 %
Dominik Hetzer, SPD	16	1,10 %
Martina Sauer, SPD	24	1,65 %
Bernhard Hupp, SPD	16	1,10 %
Ingrid Schinagl, SPD	28	1,93 %
Harald Kreipp, SPD	17	1,17 %
Christiane Scheder, SPD	18	1,24 %
Michael Birk, SPD	31	2,13 %
Ursula Rosenbaum, SPD	19	1,31 %
Dominik Olbrich, SPD	16	1,10 %
Ilse Gebhardt-Gögercin, SPD	19	1,31 %
Bernd Korbmann, SPD	16	1,10 %
Brigitte Limbeck, SPD	23	1,58 %
Andreas Hümmer, SPD	16	1,10 %
Sibylle Brandt, SPD	25	1,72 %
Jürgen Fottner, SPD	15	1,03 %
Heike Spitznagel, SPD	19	1,31 %
Valentin Beige, SPD	14	0,96 %
Gertraud Azar, SPD	32	2,20 %
Lukas Schrenk, SPD	15	1,03 %
Yvonne Lach, SPD	18	1,24 %
Bernd Horak, SPD	15	1,03 %
Doris Winkler, SPD	28	1,93 %
Thomas Kehlert, SPD	15	1,03 %
Daniela Roth, SPD	15	1,03 %
Thorsten Reppert, SPD	16	1,10 %
Christiane Halbleib, SPD	14	0,96 %
Matthias Gernert, SPD	14	0,96 %
Fabian Wolter, SPD	14	0,96 %
Sebastian Förtsch, SPD	13	0,89 %
Hans Holzinger, SPD	14	0,96 %
Peter Wesselowsky, SPD	13	0,89 %

	Anzahl	Prozent
FDP	479	3,33 %
Wolfgang Kuhl, FDP	30	6,26 %
Ralph Schreiner, FDP	15	3,13 %
Florian Kuhl, FDP	28	5,85 %
Jochen Kunkel, FDP	15	3,13 %
Bernhard Schötta, FDP	15	3,13 %
Linda Amamra, FDP	8	1,67 %
Albert Fischer, FDP	6	1,25 %
Ursula Erbel, FDP	5	1,04 %
Philipp Mapara, FDP	7	1,46 %
Maximilian Mödl, FDP	8	1,67 %
Eberhard Kindermann, FDP	5	1,04 %
Anna Schubert, FDP	5	1,04 %
Benedikt Geuter, FDP	8	1,67 %
Roman Gagel, FDP	5	1,04 %
Lorenz Milz, FDP	8	1,67 %
Bernd van Elten, FDP	8	1,67 %
Dagmar Kuhl, FDP	5	1,04 %
Daniel Schmidt, FDP	6	1,25 %
Thomas Winzenhörlein, FDP	5	1,04 %
Niels Assent, FDP	5	1,04 %
Dr. med. Dirk Werdermann, FDP	5	1,04 %
Harald Lutz, FDP	5	1,04 %
Sebastian Dülk, FDP	24	5,01 %
Michael Franzky, FDP	7	1,46 %
Dominik Wendt, FDP	5	1,04 %
Bastian Graf von und zu Egloffs- tein, FDP	5	1,04 %
Kurt Dehner, FDP	5	1,04 %
Weiprecht von Seydlitz-Kurzbach, FDP	9	1,88 %
Jonas Müller, FDP	5	1,04 %
Florian Dülk, FDP	19	3,97 %
Kristina Schömig, FDP	5	1,04 %
Helmut Holm, FDP	5	1,04 %
Petra Patron, FDP	5	1,04 %
André Barufke, FDP	6	1,25 %
Markus Dölling, FDP	8	1,67 %
Prof. Dr. Peer Löbmann, FDP	5	1,04 %
Thomas Schuster, FDP	5	1,04 %
Brigitte Schömig, FDP	8	1,67 %

	Anzahl	Prozent
Alexander Schubert, FDP	5	1,04 %
Constantin Keller, FDP	20	4,18 %
Thomas Dörken, FDP	5	1,04 %
Ingo Patron, FDP	8	1,67 %
Carl Meinel, FDP	5	1,04 %
Gerhard Ulrich, FDP	5	1,04 %
Ilse Pietsch, FDP	8	1,67 %
Mark Schreiner, FDP	5	1,04 %
Dr. Michael Panzer, FDP	6	1,25 %
Sophie von Seydlitz-Kurzbach, FDP	8	1,67 %
Mathias Plath, FDP	8	1,67 %
Robert Roth, FDP	5	1,04 %
Ilse Holm, FDP	5	1,04 %
Jens Nestler, FDP	5	1,04 %
Daniel Dietrich, FDP	12	2,51 %
Sven Herrmann, FDP	5	1,04 %
Andreas Philipp, FDP	4	0,84 %
Julia Kuhl, FDP	5	1,04 %
Hans Pfaff, FDP	4	0,84 %
Robert Weber, FDP	6	1,25 %
Stefan Bieberich, FDP	4	0,84 %
Suzan Obert, FDP	8	1,67 %
ÖDP	240	1,67 %
Matthias Henneberger, ÖDP	14	5,83 %
Viktoria Marold, ÖDP	13	5,42 %
Günter Fasel, ÖDP	10	4,17 %
Stefanie Wierlemann, ÖDP	11	4,58 %
Petra Holl, ÖDP	10	4,17 %
Otto Schenk, ÖDP	10	4,17 %
Klaus Fischer, ÖDP	10	4,17 %
Sandrine Heimig, ÖDP	11	4,58 %
Matthias Öchsner, ÖDP	7	2,92 %
Doris Hüben-Holomos, ÖDP	7	2,92 %
Karl-Heinz Schneider, ÖDP	9	3,75 %
Antonia Henneberger, ÖDP	6	2,50 %
Tamara Henkelmann, ÖDP	6	2,50 %
Roland Marold, ÖDP	6	2,50 %
Bernhard Kessener, ÖDP	6	2,50 %
Marlene Kremer, ÖDP	7	2,92 %

	Anzahl	Prozent
Dr. Ludwig Zwerenz, ÖDP	6	2,50 %
Alfred Holl, ÖDP	7	2,92 %
Joachim Öchsner, ÖDP	6	2,50 %
Dr. phil. Claudia Breinfeld, ÖDP	7	2,92 %
Sylvia Michel, ÖDP	6	2,50 %
Dr. rer. nat. Marko Schmitt, ÖDP	6	2,50 %
Cordula Kornberger-Mechler, ÖDP	7	2,92 %
Waltraud Ringleb, ÖDP	6	2,50 %
Peter Michel, ÖDP	7	2,92 %
Helmut Werner, ÖDP	6	2,50 %
Sabine Wahler, ÖDP	6	2,50 %
Ingeborg Henneberger, ÖDP	6	2,50 %
Christel Marold, ÖDP	6	2,50 %
Jens Wolf, ÖDP	3	1,25 %
Vera Henneberger, ÖDP	3	1,25 %
Oliver Seichter, ÖDP	3	1,25 %
Andrea Reitzenstein, ÖDP	6	2,50 %
DIE LINKE	661	4,59 %
Evelyne Sachs, DIE LINKE	40	6,05 %
Thomas Palmal, DIE LINKE	29	4,39 %
Jana Leicht, DIE LINKE	32	4,84 %
Niko Kulisch, DIE LINKE	28	4,24 %
Simone Barrientos Krauss, DIE LINKE	35	5,30 %
Gregor Seewald, DIE LINKE	29	4,39 %
Nicole von Deessen, DIE LINKE	31	4,69 %
Stefan Dietz, DIE LINKE	31	4,69 %
Stephanie Noll, DIE LINKE	28	4,24 %
Torben Ackermann, DIE LINKE	28	4,24 %
Sonja Krinninger, DIE LINKE	31	4,69 %
Fabian Uhrmann, DIE LINKE	24	3,63 %
Martin, genannt: Leander Sukov Timm, DIE LINKE	30	4,54 %
Prof. Dr. rer. pol. Boris Zimmermann, DIE LINKE	24	3,63 %
Werner Nawarotzky, DIE LINKE	24	3,63 %
Hanspeter Wittig, DIE LINKE	24	3,63 %
Peter Baumann, DIE LINKE	24	3,63 %
Joachim Engert, DIE LINKE	30	4,54 %
Joel Lacour, DIE LINKE	27	4,08 %
Peter Leim, DIE LINKE	24	3,63 %



	Anzahl	Prozent
Felix Rambow, DIE LINKE	27	4,08 %
Dr. rer. nat. Klaus-Peter Fichtner, DIE LINKE	27	4,08 %
Daniel Schellenberger, DIE LINKE	18	2,72 %
Matthias Wölfel, DIE LINKE	16	2,42 %

## Veitshöchheim 0006

	Anzahl	Prozent
CSU	7.833	34,20 %
Thomas Eberth, CSU	165	2,11 %
Rosa Behon, CSU	122	1,56 %
Manfred Ländner, CSU	136	1,74 %
Martina Wild, CSU	132	1,69 %
Paul Lehrieder, CSU	156	1,99 %
Rosalinde Schraud, CSU	116	1,48 %
Waldemar Brohm, CSU	132	1,69 %
Sarah Braunreuther, CSU	111	1,42 %
Jürgen Götz, CSU	282	3,60 %
Martina Schmidt, CSU	112	1,43 %
Roland Schmitt, CSU	114	1,46 %
Andrea Rothenbacher, CSU	112	1,43 %
Björn Jungbauer, CSU	124	1,58 %
Marion Wunderlich, CSU	107	1,37 %
Burkard Losert, CSU	123	1,57 %
Barbara Kuhn, CSU	117	1,49 %
Markus Schenk, CSU	110	1,40 %
Silvia Schlagmüller, CSU	110	1,40 %
Marc Zenner, CSU	177	2,26 %
Verena Wagner, CSU	109	1,39 %
Sebastian Zorn, CSU	107	1,37 %
Karoline Ruf, CSU	112	1,43 %
Michael Stolzenberger, CSU	121	1,54 %
Johanna Schmitt, CSU	112	1,43 %
Helmut Krämer, CSU	114	1,46 %
Angelika Königer, CSU	108	1,38 %
Heiko Menig, CSU	109	1,39 %
Frederike, genannt: Faust Umscheid, CSU	106	1,35 %
Winfried Körner, CSU	112	1,43 %
Konrad Schlier, CSU	107	1,37 %
Uwe Klüpfel, CSU	111	1,42 %
Karl Hügelschäffer, CSU	106	1,35 %
Winfried Weidner, CSU	107	1,37 %
Rainer Friedrich, CSU	108	1,38 %
Anita Feuerbach, CSU	119	1,52 %
Thomas Hoffmann, CSU	110	1,40 %
Thomas Haaf, CSU	107	1,37 %

	Anzahl	Prozent
Stephan Haas, CSU	103	1,31 %
Thomas Hellmuth, CSU	107	1,37 %
Christoph Spall, CSU	105	1,34 %
Martina Rottmann, CSU	102	1,30 %
Roman Mentth, CSU	105	1,34 %
Stefan Diroll, CSU	103	1,31 %
Bernd Schraud, CSU	104	1,33 %
Volker Kuhn, CSU	109	1,39 %
Benedikt Berberich, CSU	100	1,28 %
Uschi Oehrlein, CSU	102	1,30 %
Petra Keidel, CSU	109	1,39 %
Melanie-Nadine Mann, CSU	99	1,26 %
Helene Böhm, CSU	105	1,34 %
Franziska Weigand-Weiß, CSU	99	1,26 %
Monika Bauer, CSU	104	1,33 %
Monika Wohlfart, CSU	102	1,30 %
Babette von Seydlitz-Wolffskeel, CSU	103	1,31 %
Matthias Keller, CSU	97	1,24 %
Sebastian Schömig, CSU	112	1,43 %
Robert Wild, CSU	98	1,25 %
Norbert Zorn, CSU	105	1,34 %
Dieter Ruchser, CSU	94	1,20 %
Julian Heim, CSU	97	1,24 %
Fritz Emmerich, CSU	95	1,21 %
Claus Hochrein, CSU	97	1,24 %
Matthias Düchs, CSU	93	1,19 %
Wolfgang Schölch, CSU	94	1,20 %
Dr. Daniel Nees, CSU	93	1,19 %
Christiane Lurz, CSU	100	1,28 %
Christiane Blasczyk, CSU	91	1,16 %
Judith Schieblon, CSU	88	1,12 %
Birgit Börger, CSU	88	1,12 %
Marc Behl, CSU	87	1,11 %
GRÜNE	7.421	32,40 %
Karen Heußner, GRÜNE	191	2,57 %
Sven Winzenhörlein, GRÜNE	142	1,91 %
Jessica Hecht, GRÜNE	130	1,75 %
Sebastian Hansen, GRÜNE	129	1,74 %
Kerstin Celina, GRÜNE	138	1,86 %

	Anzahl	Prozent
Aljoscha Labeille, GRÜNE	124	1,67 %
Stefanie Finster, GRÜNE	125	1,68 %
Gerhard Müller, GRÜNE	121	1,63 %
Rita Heeg, GRÜNE	127	1,71 %
Dr. Robert Hock, GRÜNE	121	1,63 %
Julia Klafke-Fernholz, GRÜNE	111	1,50 %
Sebastian Huber, GRÜNE	112	1,51 %
Bettina Fraas, GRÜNE	160	2,16 %
Stefan Rettner, GRÜNE	109	1,47 %
Eva Zitzler, GRÜNE	110	1,48 %
Wolfram Bieber, GRÜNE	113	1,52 %
Josefine Feiler, GRÜNE	166	2,24 %
Josef Meixner, GRÜNE	107	1,44 %
Margarete May-Page, GRÜNE	114	1,54 %
Peter Brückner, GRÜNE	113	1,52 %
Ingrid Metz, GRÜNE	104	1,40 %
Dr. Olaf Kessel-Deynet, GRÜNE	109	1,47 %
Bettina Bötsch, GRÜNE	111	1,50 %
Andreas Keck, GRÜNE	101	1,36 %
Britta Huber, GRÜNE	97	1,31 %
Ilyas Aldoğan, GRÜNE	100	1,35 %
Cordula Deynet, GRÜNE	94	1,27 %
Günter Thein, GRÜNE	128	1,72 %
Antje Boyks, GRÜNE	98	1,32 %
Rainer Zöllner, GRÜNE	97	1,31 %
Sophia Ilg, GRÜNE	93	1,25 %
Norman Ort, GRÜNE	93	1,25 %
Tammy Kästner, GRÜNE	106	1,43 %
Riad Bauch, GRÜNE	98	1,32 %
Dr. Katharina Brandl, GRÜNE	99	1,33 %
Fred Stahl, GRÜNE	99	1,33 %
Birgit Gunreben, GRÜNE	101	1,36 %
Dr. Michael Weis, GRÜNE	101	1,36 %
Barbara Pfeuffer, GRÜNE	99	1,33 %
Jochen Rothermel, GRÜNE	98	1,32 %
Nadine Kempa, GRÜNE	95	1,28 %
Prof. Dr. Thomas Trefzger, GRÜNE	104	1,40 %
Johanna Ort, GRÜNE	95	1,28 %
Christian Gündling, GRÜNE	98	1,32 %

	Anzahl	Prozent
Dr. Katharina Heilig, GRÜNE	93	1,25 %
Jonas Fleckenstein, GRÜNE	98	1,32 %
Eva Schraml, GRÜNE	99	1,33 %
Prof. Dr. Bert Hecht, GRÜNE	99	1,33 %
Anke Schneider, GRÜNE	101	1,36 %
Simon Wagner, GRÜNE	91	1,23 %
Andrea Liebig, GRÜNE	91	1,23 %
Frank Teitscheid, GRÜNE	90	1,21 %
Ulrike Faust, GRÜNE	89	1,20 %
Karlheinz Ursprung, GRÜNE	93	1,25 %
Mareike Förster, GRÜNE	87	1,17 %
Bernhard von der Goltz, GRÜNE	137	1,85 %
Susanne Cimander, GRÜNE	100	1,35 %
Andreas Kolb, GRÜNE	85	1,15 %
Beate Hofstetter, GRÜNE	124	1,67 %
Thomas Lauer, GRÜNE	87	1,17 %
Christina Feiler, GRÜNE	109	1,47 %
Wilhelm Pototzky, GRÜNE	85	1,15 %
Sabine Härter, GRÜNE	83	1,12 %
Johan van Slageren, GRÜNE	83	1,12 %
Sigrid Knoke, GRÜNE	86	1,16 %
Stephan Hielscher, GRÜNE	86	1,16 %
Christine Frötschner, GRÜNE	90	1,21 %
Holger Seefried, GRÜNE	84	1,13 %
Helmut Celina, GRÜNE	82	1,10 %
Dr. Bernd Amling, GRÜNE	88	1,19 %
FREIE WÄHLER / UWG-FW	1.597	6,97 %
Felix Freiherr von Zobel, FREIE WÄHLER / UWG-FW	48	3,01 %
Klara Schömig, FREIE WÄHLER / UWG-FW	38	2,38 %
Peter Juks, FREIE WÄHLER / UWG-FW	31	1,94 %
Lothar Wild, FREIE WÄHLER / UWG-FW	32	2,00 %
Hans Fiederling, FREIE WÄHLER / UWG-FW	30	1,88 %
Thomas Rützel, FREIE WÄHLER / UWG-FW	22	1,38 %
Lioba Kinzinger, FREIE WÄHLER / UWG-FW	25	1,57 %
Ernst Joßberger, FREIE WÄHLER / UWG-FW	48	3,01 %

	Anzahl	Prozent
Manfred Dülk, FREIE WÄHLER / UWG-FW	21	1,31 %
Alois Fischer, FREIE WÄHLER / UWG-FW	23	1,44 %
Johannes Menth, FREIE WÄHLER / UWG-FW	27	1,69 %
Armin Amrehn, FREIE WÄHLER / UWG-FW	21	1,31 %
Ursula Engert, FREIE WÄHLER / UWG-FW	21	1,31 %
Andreas Hoßmann, FREIE WÄHLER / UWG-FW	23	1,44 %
Winfried Knötgen, FREIE WÄHLER / UWG-FW	72	4,51 %
Frank Riegel, FREIE WÄHLER / UWG-FW	20	1,25 %
Heribert Neckermann, FREIE WÄHLER / UWG-FW	26	1,63 %
Richard Wagner, FREIE WÄHLER / UWG-FW	20	1,25 %
Klaus Gottschlich, FREIE WÄHLER / UWG-FW	18	1,13 %
Steffen Krämer, FREIE WÄHLER / UWG-FW	22	1,38 %
Michael Freimann, FREIE WÄHLER / UWG-FW	17	1,06 %
Engelbert Zobel, FREIE WÄHLER / UWG-FW	20	1,25 %
Klaus Habermann, FREIE WÄHLER / UWG-FW	18	1,13 %
Peter Schulz, FREIE WÄHLER / UWG-FW	17	1,06 %
Frank Remling, FREIE WÄHLER / UWG-FW	27	1,69 %
Timo Koppitz, FREIE WÄHLER / UWG-FW	17	1,06 %
Bernhard Schwab, FREIE WÄHLER / UWG-FW	23	1,44 %
Armin Kolb, FREIE WÄHLER / UWG-FW	19	1,19 %
Eberhard Blenk, FREIE WÄHLER / UWG-FW	18	1,13 %
Hermann, genannt: Fernando Gabel, FREIE WÄHLER / UWG-FW	17	1,06 %
Wilfried Saak, FREIE WÄHLER / UWG-FW	17	1,06 %

	Anzahl	Prozent
Edith Scholl, FREIE WÄHLER / UWG-FW	24	1,50 %
Gunther Ehrhardt, FREIE WÄHLER / UWG-FW	21	1,31 %
Joachim Kipke, FREIE WÄHLER / UWG-FW	21	1,31 %
Peter Hornung, FREIE WÄHLER / UWG-FW	20	1,25 %
Rene Schleich, FREIE WÄHLER / UWG-FW	17	1,06 %
Rainer Landauer, FREIE WÄHLER / UWG-FW	21	1,31 %
Eva Pfenning, FREIE WÄHLER / UWG-FW	21	1,31 %
Monika Adelhardt, FREIE WÄHLER / UWG-FW	22	1,38 %
Christian Luksch, FREIE WÄHLER / UWG-FW	22	1,38 %
Günther Grieshaber, FREIE WÄHLER / UWG-FW	19	1,19 %
Georg Zimmermann, FREIE WÄHLER / UWG-FW	19	1,19 %
Maximilian Wilhelm, FREIE WÄHLER / UWG-FW	17	1,06 %
Burkhard Steinbach, FREIE WÄHLER / UWG-FW	20	1,25 %
Silas Distler, FREIE WÄHLER / UWG-FW	21	1,31 %
Andreas Pfaff, FREIE WÄHLER / UWG-FW	18	1,13 %
Martin Issing, FREIE WÄHLER / UWG-FW	71	4,45 %
Benedikt Fiederling, FREIE WÄHLER / UWG-FW	16	1,00 %
Adolf Hemrich, FREIE WÄHLER / UWG-FW	16	1,00 %
Christoph Müller, FREIE WÄHLER / UWG-FW	22	1,38 %
Klaus Trunk, FREIE WÄHLER / UWG-FW	23	1,44 %
Martin Strobl, FREIE WÄHLER / UWG-FW	27	1,69 %
Ralf Eberhardt, FREIE WÄHLER / UWG-FW	19	1,19 %
Ernst Merz, FREIE WÄHLER / UWG-FW	19	1,19 %
Jürgen Appel, FREIE WÄHLER / UWG-FW	20	1,25 %

	Anzahl	Prozent
Christel Seufert, FREIE WÄHLER / UWG-FW	20	1,25 %
Richard Öchsner, FREIE WÄHLER / UWG-FW	16	1,00 %
Hubert Henig, FREIE WÄHLER / UWG-FW	17	1,06 %
Paul Hofmann, FREIE WÄHLER / UWG-FW	15	0,94 %
Hiltrud Gabel, FREIE WÄHLER / UWG-FW	19	1,19 %
Christoph Hammer, FREIE WÄHLER / UWG-FW	15	0,94 %
Arno Greiner, FREIE WÄHLER / UWG-FW	36	2,25 %
Sandra Ötsch-Winkler, FREIE WÄHLER / UWG-FW	15	0,94 %
Phillip Arndt, FREIE WÄHLER / UWG-FW	15	0,94 %
Magnus Lobenhofer, FREIE WÄHLER / UWG-FW	15	0,94 %
Ralf Büttner, FREIE WÄHLER / UWG-FW	15	0,94 %
Klaus Stuntz, FREIE WÄHLER / UWG-FW	15	0,94 %
Peter Dengel, FREIE WÄHLER / UWG-FW	15	0,94 %
Dr. med. Peter Rost, FREIE WÄHLER / UWG-FW	18	1,13 %
Heinrich Freiherr von Zobel, FREIE WÄHLER / UWG-FW	17	1,06 %
AfD	1.522	6,65 %
Olaf Stabrey, AfD	71	4,66 %
Mario Cerdini, AfD	67	4,40 %
Berthold Seifert, AfD	64	4,20 %
Rolf Klemm, AfD	70	4,60 %
Thomas Gram, AfD	67	4,40 %
Eugen Heck, AfD	70	4,60 %
Ernst-Alfred Kienast, AfD	67	4,40 %
Hans Baureis, AfD	64	4,20 %
Otto Straßner, AfD	70	4,60 %
Gundo Vollrath, AfD	67	4,40 %
Alfred Markert, AfD	64	4,20 %
Dietmar Huff, AfD	70	4,60 %
Michael Deubert, AfD	64	4,20 %
Dr. Titus Hay, AfD	67	4,40 %



	Anzahl	Prozent
Willy Arnold, AfD	71	4,66 %
Christoph Edelmann, AfD	62	4,07 %
Heidrun Heß, AfD	72	4,73 %
Annett Piepenbrink, AfD	65	4,27 %
Sven Thauer, AfD	64	4,20 %
Michael Reichelt, AfD	68	4,47 %
Brigitte Zorcec, AfD	61	4,01 %
Maximilian Dörr, AfD	58	3,81 %
Ingrid Kreßmann, AfD	59	3,88 %
SPD	3.113	13,59 %
Christine Haupt-Kreutzer, SPD	95	3,05 %
Stefan Wolfshörndl, SPD	69	2,22 %
Eva Linsenbreder, SPD	71	2,28 %
Volkmar Halbleib, SPD	59	1,90 %
Dr. med. Eva-Maria Distler, SPD	51	1,64 %
Klaus Schmidt, SPD	49	1,57 %
Ariane Geiger, SPD	58	1,86 %
Stefan Hemmerich, SPD	52	1,67 %
Sonja Ries, SPD	51	1,64 %
Abdurrahman Bilican, SPD	84	2,70 %
Ute Schnapp, SPD	101	3,24 %
Peter Stichler, SPD	49	1,57 %
Anna Stvrtecky, SPD	48	1,54 %
Harald Schmid, SPD	47	1,51 %
Selina Sönmez, SPD	47	1,51 %
Bernhard Schlereth, SPD	92	2,96 %
Theresa Fenner, SPD	45	1,45 %
Volker Faulhaber, SPD	45	1,45 %
Ingrid Stryjski, SPD	45	1,45 %
Eberhard Götz, SPD	46	1,48 %
Monika Fischer, SPD	48	1,54 %
Joachim Eck, SPD	44	1,41 %
Elke Weippert, SPD	48	1,54 %
Joachim Sadler, SPD	42	1,35 %
Anja Przyklenk-Aumüller, SPD	41	1,32 %
Bernd Spengler, SPD	40	1,28 %
Monika Kirschbaum, SPD	42	1,35 %
Bernd Endres, SPD	38	1,22 %
Marita Glässel, SPD	38	1,22 %
René Wohlfart, SPD	38	1,22 %

	Anzahl	Prozent
Erika Schömig, SPD	41	1,32 %
Tobi Grimm, SPD	44	1,41 %
Simone Scharrer, SPD	38	1,22 %
Detlef Wolf, SPD	37	1,19 %
Daniela Kircher, SPD	36	1,16 %
Sebastian Rütthlein, SPD	36	1,16 %
Angelika Hechelhammer, SPD	44	1,41 %
Wilhelm-Josef Mieseler, SPD	38	1,22 %
Sabine Burger, SPD	38	1,22 %
Dominik Hetzer, SPD	39	1,25 %
Martina Sauer, SPD	49	1,57 %
Bernhard Hupp, SPD	36	1,16 %
Ingrid Schinagl, SPD	67	2,15 %
Harald Kreipp, SPD	36	1,16 %
Christiane Scheder, SPD	36	1,16 %
Michael Birk, SPD	65	2,09 %
Ursula Rosenbaum, SPD	35	1,12 %
Dominik Olbrich, SPD	36	1,16 %
Ilse Gebhardt-Gögercin, SPD	34	1,09 %
Bernd Korbmann, SPD	38	1,22 %
Brigitte Limbeck, SPD	50	1,61 %
Andreas Hümmer, SPD	32	1,03 %
Sibylle Brandt, SPD	62	1,99 %
Jürgen Fottner, SPD	34	1,09 %
Heike Spitznagel, SPD	34	1,09 %
Valentin Beige, SPD	31	1,00 %
Gertraud Azar, SPD	46	1,48 %
Lukas Schrenk, SPD	30	0,96 %
Yvonne Lach, SPD	30	0,96 %
Bernd Horak, SPD	29	0,93 %
Doris Winkler, SPD	58	1,86 %
Thomas Kehlert, SPD	31	1,00 %
Daniela Roth, SPD	26	0,84 %
Thorsten Reppert, SPD	26	0,84 %
Christiane Halbleib, SPD	26	0,84 %
Matthias Gernert, SPD	25	0,80 %
Fabian Wolter, SPD	27	0,87 %
Sebastian Förtsch, SPD	23	0,74 %
Hans Holzinger, SPD	22	0,71 %
Peter Wesselowsky, SPD	25	0,80 %

	Anzahl	Prozent
FDP	487	2,13 %
Wolfgang Kuhl, FDP	27	5,54 %
Ralph Schreiner, FDP	18	3,70 %
Florian Kuhl, FDP	35	7,19 %
Jochen Kunkel, FDP	24	4,93 %
Bernhard Schötta, FDP	18	3,70 %
Linda Amamra, FDP	6	1,23 %
Albert Fischer, FDP	10	2,05 %
Ursula Erbel, FDP	8	1,64 %
Philipp Mapara, FDP	6	1,23 %
Maximilian Mödl, FDP	6	1,23 %
Eberhard Kindermann, FDP	6	1,23 %
Anna Schubert, FDP	7	1,44 %
Benedikt Geuter, FDP	8	1,64 %
Roman Gagel, FDP	10	2,05 %
Lorenz Milz, FDP	9	1,85 %
Bernd van Elten, FDP	6	1,23 %
Dagmar Kuhl, FDP	7	1,44 %
Daniel Schmidt, FDP	5	1,03 %
Thomas Winzenhörlein, FDP	5	1,03 %
Niels Assent, FDP	5	1,03 %
Dr. med. Dirk Werdermann, FDP	5	1,03 %
Harald Lutz, FDP	5	1,03 %
Sebastian Dülk, FDP	21	4,31 %
Michael Franzky, FDP	5	1,03 %
Dominik Wendt, FDP	5	1,03 %
Bastian Graf von und zu Egloffs- tein, FDP	5	1,03 %
Kurt Dehner, FDP	5	1,03 %
Weiprecht von Seydlitz-Kurzbach, FDP	5	1,03 %
Jonas Müller, FDP	5	1,03 %
Florian Dülk, FDP	17	3,49 %
Kristina Schömig, FDP	8	1,64 %
Helmut Holm, FDP	8	1,64 %
Petra Patron, FDP	5	1,03 %
André Barufke, FDP	5	1,03 %
Markus Dölling, FDP	11	2,26 %
Prof. Dr. Peer Löbmann, FDP	5	1,03 %
Thomas Schuster, FDP	5	1,03 %
Brigitte Schömig, FDP	9	1,85 %

	Anzahl	Prozent
Alexander Schubert, FDP	5	1,03 %
Constantin Keller, FDP	20	4,11 %
Thomas Dörken, FDP	5	1,03 %
Ingo Patron, FDP	5	1,03 %
Carl Meinel, FDP	5	1,03 %
Gerhard Ulrich, FDP	5	1,03 %
Ilse Pietsch, FDP	7	1,44 %
Mark Schreiner, FDP	5	1,03 %
Dr. Michael Panzer, FDP	11	2,26 %
Sophie von Seydlitz-Kurzbach, FDP	5	1,03 %
Mathias Plath, FDP	5	1,03 %
Robert Roth, FDP	5	1,03 %
Ilse Holm, FDP	5	1,03 %
Jens Nestler, FDP	8	1,64 %
Daniel Dietrich, FDP	6	1,23 %
Sven Herrmann, FDP	5	1,03 %
Andreas Philipp, FDP	4	0,82 %
Julia Kuhl, FDP	3	0,62 %
Hans Pfaff, FDP	3	0,62 %
Robert Weber, FDP	4	0,82 %
Stefan Bieberich, FDP	3	0,62 %
Suzan Obert, FDP	3	0,62 %
ÖDP	430	1,88 %
Matthias Henneberger, ÖDP	26	6,05 %
Viktoria Marold, ÖDP	25	5,81 %
Günter Fasel, ÖDP	27	6,28 %
Stefanie Wierlemann, ÖDP	22	5,12 %
Petra Holl, ÖDP	18	4,19 %
Otto Schenk, ÖDP	21	4,88 %
Klaus Fischer, ÖDP	22	5,12 %
Sandrine Heimig, ÖDP	18	4,19 %
Matthias Öchsner, ÖDP	13	3,02 %
Doris Hüben-Holomos, ÖDP	14	3,26 %
Karl-Heinz Schneider, ÖDP	10	2,33 %
Antonia Henneberger, ÖDP	10	2,33 %
Tamara Henkelmann, ÖDP	10	2,33 %
Roland Marold, ÖDP	14	3,26 %
Bernhard Kessener, ÖDP	10	2,33 %
Marlene Kremer, ÖDP	11	2,56 %

	Anzahl	Prozent
Dr. Ludwig Zwerenz, ÖDP	11	2,56 %
Alfred Holl, ÖDP	11	2,56 %
Joachim Öchsner, ÖDP	13	3,02 %
Dr. phil. Claudia Breitzfeld, ÖDP	10	2,33 %
Sylvia Michel, ÖDP	13	3,02 %
Dr. rer. nat. Marko Schmitt, ÖDP	8	1,86 %
Cordula Kornberger-Mechler, ÖDP	9	2,09 %
Waltraud Ringleb, ÖDP	8	1,86 %
Peter Michel, ÖDP	14	3,26 %
Helmut Werner, ÖDP	13	3,02 %
Sabine Wahler, ÖDP	8	1,86 %
Ingeborg Henneberger, ÖDP	8	1,86 %
Christel Marold, ÖDP	7	1,63 %
Jens Wolf, ÖDP	3	0,70 %
Vera Henneberger, ÖDP	5	1,16 %
Oliver Seichter, ÖDP	2	0,47 %
Andrea Reitzenstein, ÖDP	16	3,72 %
DIE LINKE	498	2,17 %
Evelyne Sachs, DIE LINKE	19	3,82 %
Thomas Palmal, DIE LINKE	18	3,61 %
Jana Leicht, DIE LINKE	22	4,42 %
Niko Kulisch, DIE LINKE	23	4,62 %
Simone Barrientos Krauss, DIE LINKE	23	4,62 %
Gregor Seewald, DIE LINKE	19	3,82 %
Nicole von Deessen, DIE LINKE	18	3,61 %
Stefan Dietz, DIE LINKE	29	5,82 %
Stephanie Noll, DIE LINKE	24	4,82 %
Torben Ackermann, DIE LINKE	18	3,61 %
Sonja Krinninger, DIE LINKE	28	5,62 %
Fabian Uhrmann, DIE LINKE	22	4,42 %
Martin, genannt: Leander Sukov Timm, DIE LINKE	18	3,61 %
Prof. Dr. rer. pol. Boris Zimmermann, DIE LINKE	18	3,61 %
Werner Nawarotzky, DIE LINKE	18	3,61 %
Hanspeter Wittig, DIE LINKE	22	4,42 %
Peter Baumann, DIE LINKE	18	3,61 %
Joachim Engert, DIE LINKE	28	5,62 %
Joel Lacour, DIE LINKE	22	4,42 %
Peter Leim, DIE LINKE	19	3,82 %

	Anzahl	Prozent
Felix Rambow, DIE LINKE	22	4,42 %
Dr. rer. nat. Klaus-Peter Fichtner, DIE LINKE	21	4,22 %
Daniel Schellenberger, DIE LINKE	14	2,81 %
Matthias Wölfel, DIE LINKE	15	3,01 %

## Veitshöchheim 0011

	Anzahl	Prozent
CSU	11.610	41,14 %
Thomas Eberth, CSU	346	2,98 %
Rosa Behon, CSU	189	1,63 %
Manfred Ländner, CSU	282	2,43 %
Martina Wild, CSU	218	1,88 %
Paul Lehrieder, CSU	297	2,56 %
Rosalinde Schraud, CSU	196	1,69 %
Waldemar Brohm, CSU	314	2,70 %
Sarah Braunreuther, CSU	176	1,52 %
Jürgen Götz, CSU	656	5,65 %
Martina Schmidt, CSU	182	1,57 %
Roland Schmitt, CSU	181	1,56 %
Andrea Rothenbacher, CSU	193	1,66 %
Björn Jungbauer, CSU	236	2,03 %
Marion Wunderlich, CSU	159	1,37 %
Burkard Losert, CSU	195	1,68 %
Barbara Kuhn, CSU	242	2,08 %
Markus Schenk, CSU	173	1,49 %
Silvia Schlagmüller, CSU	166	1,43 %
Marc Zenner, CSU	482	4,15 %
Verena Wagner, CSU	149	1,28 %
Sebastian Zorn, CSU	151	1,30 %
Karoline Ruf, CSU	157	1,35 %
Michael Stolzenberger, CSU	155	1,34 %
Johanna Schmitt, CSU	161	1,39 %
Helmut Krämer, CSU	159	1,37 %
Angelika Königer, CSU	165	1,42 %
Heiko Menig, CSU	158	1,36 %
Frederike, genannt: Faust Umscheid, CSU	138	1,19 %
Winfried Körner, CSU	148	1,27 %
Konrad Schlier, CSU	139	1,20 %
Uwe Klüpfel, CSU	182	1,57 %
Karl Hügelschäffer, CSU	142	1,22 %
Winfried Weidner, CSU	141	1,21 %
Rainer Friedrich, CSU	140	1,21 %
Anita Feuerbach, CSU	213	1,83 %
Thomas Hoffmann, CSU	165	1,42 %
Thomas Haaf, CSU	147	1,27 %

	Anzahl	Prozent
Stephan Haas, CSU	150	1,29 %
Thomas Hellmuth, CSU	145	1,25 %
Christoph Spall, CSU	136	1,17 %
Martina Rottmann, CSU	133	1,15 %
Roman Menth, CSU	129	1,11 %
Stefan Diroll, CSU	132	1,14 %
Bernd Schraud, CSU	139	1,20 %
Volker Kuhn, CSU	123	1,06 %
Benedikt Berberich, CSU	118	1,02 %
Uschi Oehrlein, CSU	121	1,04 %
Petra Keidel, CSU	145	1,25 %
Melanie-Nadine Mann, CSU	114	0,98 %
Helene Böhm, CSU	126	1,09 %
Franziska Weigand-Weiß, CSU	108	0,93 %
Monika Bauer, CSU	164	1,41 %
Monika Wohlfart, CSU	125	1,08 %
Babette von Seydlitz-Wolffskeel, CSU	124	1,07 %
Matthias Keller, CSU	112	0,96 %
Sebastian Schömig, CSU	141	1,21 %
Robert Wild, CSU	112	0,96 %
Norbert Zorn, CSU	158	1,36 %
Dieter Ruchser, CSU	104	0,90 %
Julian Heim, CSU	104	0,90 %
Fritz Emmerich, CSU	98	0,84 %
Claus Hochrein, CSU	93	0,80 %
Matthias Dücks, CSU	98	0,84 %
Wolfgang Schölch, CSU	98	0,84 %
Dr. Daniel Nees, CSU	89	0,77 %
Christiane Lurz, CSU	116	1,00 %
Christiane Blasczyk, CSU	91	0,78 %
Judith Schieblon, CSU	87	0,75 %
Birgit Börger, CSU	95	0,82 %
Marc Behl, CSU	89	0,77 %
GRÜNE	6.787	24,05 %
Karen Heußner, GRÜNE	404	5,95 %
Sven Winzenhörlein, GRÜNE	122	1,80 %
Jessica Hecht, GRÜNE	108	1,59 %
Sebastian Hansen, GRÜNE	133	1,96 %
Kerstin Celina, GRÜNE	154	2,27 %



	Anzahl	Prozent
Aljoscha Labeille, GRÜNE	96	1,41 %
Stefanie Finster, GRÜNE	94	1,39 %
Gerhard Müller, GRÜNE	111	1,64 %
Rita Heeg, GRÜNE	121	1,78 %
Dr. Robert Hock, GRÜNE	103	1,52 %
Julia Klafke-Fernholz, GRÜNE	86	1,27 %
Sebastian Huber, GRÜNE	97	1,43 %
Bettina Fraas, GRÜNE	251	3,70 %
Stefan Rettner, GRÜNE	95	1,40 %
Eva Zitzler, GRÜNE	89	1,31 %
Wolfram Bieber, GRÜNE	94	1,39 %
Josefine Feiler, GRÜNE	255	3,76 %
Josef Meixner, GRÜNE	97	1,43 %
Margarete May-Page, GRÜNE	82	1,21 %
Peter Brückner, GRÜNE	104	1,53 %
Ingrid Metz, GRÜNE	77	1,13 %
Dr. Olaf Kessel-Deynet, GRÜNE	85	1,25 %
Bettina Bötsch, GRÜNE	91	1,34 %
Andreas Keck, GRÜNE	88	1,30 %
Britta Huber, GRÜNE	76	1,12 %
Ilyas Aldoğan, GRÜNE	70	1,03 %
Cordula Deynet, GRÜNE	71	1,05 %
Günter Thein, GRÜNE	267	3,93 %
Antje Boyks, GRÜNE	69	1,02 %
Rainer Zöllner, GRÜNE	71	1,05 %
Sophia Ilg, GRÜNE	69	1,02 %
Norman Ort, GRÜNE	71	1,05 %
Tammy Kästner, GRÜNE	73	1,08 %
Riad Bauch, GRÜNE	71	1,05 %
Dr. Katharina Brandl, GRÜNE	83	1,22 %
Fred Stahl, GRÜNE	95	1,40 %
Birgit Gunreben, GRÜNE	77	1,13 %
Dr. Michael Weis, GRÜNE	68	1,00 %
Barbara Pfeuffer, GRÜNE	74	1,09 %
Jochen Rothermel, GRÜNE	75	1,11 %
Nadine Kempa, GRÜNE	66	0,97 %
Prof. Dr. Thomas Trefzger, GRÜNE	67	0,99 %
Johanna Ort, GRÜNE	68	1,00 %
Christian Gündling, GRÜNE	76	1,12 %

	Anzahl	Prozent
Dr. Katharina Heilig, GRÜNE	86	1,27 %
Jonas Fleckenstein, GRÜNE	73	1,08 %
Eva Schraml, GRÜNE	79	1,16 %
Prof. Dr. Bert Hecht, GRÜNE	75	1,11 %
Anke Schneider, GRÜNE	63	0,93 %
Simon Wagner, GRÜNE	56	0,83 %
Andrea Liebig, GRÜNE	60	0,88 %
Frank Teitscheid, GRÜNE	56	0,83 %
Ulrike Faust, GRÜNE	70	1,03 %
Karlheinz Ursprung, GRÜNE	83	1,22 %
Mareike Förster, GRÜNE	59	0,87 %
Bernhard von der Goltz, GRÜNE	226	3,33 %
Susanne Cimander, GRÜNE	71	1,05 %
Andreas Kolb, GRÜNE	57	0,84 %
Beate Hofstetter, GRÜNE	195	2,87 %
Thomas Lauer, GRÜNE	56	0,83 %
Christina Feiler, GRÜNE	219	3,23 %
Wilhelm Pototzky, GRÜNE	65	0,96 %
Sabine Härter, GRÜNE	59	0,87 %
Johan van Slageren, GRÜNE	53	0,78 %
Sigrid Knoke, GRÜNE	58	0,85 %
Stephan Hielscher, GRÜNE	57	0,84 %
Christine Frötschner, GRÜNE	58	0,85 %
Holger Seefried, GRÜNE	49	0,72 %
Helmut Celina, GRÜNE	50	0,74 %
Dr. Bernd Amling, GRÜNE	60	0,88 %
FREIE WÄHLER / UWG-FW	2.655	9,41 %
Felix Freiherr von Zobel, FREIE WÄHLER / UWG-FW	156	5,88 %
Klara Schömig, FREIE WÄHLER / UWG-FW	144	5,42 %
Peter Juks, FREIE WÄHLER / UWG-FW	40	1,51 %
Lothar Wild, FREIE WÄHLER / UWG-FW	44	1,66 %
Hans Fiederling, FREIE WÄHLER / UWG-FW	55	2,07 %
Thomas Rützel, FREIE WÄHLER / UWG-FW	23	0,87 %
Lioba Kinzinger, FREIE WÄHLER / UWG-FW	41	1,54 %
Ernst Joßberger, FREIE WÄHLER / UWG-FW	141	5,31 %

	Anzahl	Prozent
Manfred Dülk, FREIE WÄHLER / UWG-FW	25	0,94 %
Alois Fischer, FREIE WÄHLER / UWG-FW	23	0,87 %
Johannes Menth, FREIE WÄHLER / UWG-FW	29	1,09 %
Armin Amrehn, FREIE WÄHLER / UWG-FW	34	1,28 %
Ursula Engert, FREIE WÄHLER / UWG-FW	33	1,24 %
Andreas Hoßmann, FREIE WÄHLER / UWG-FW	22	0,83 %
Winfried Knötgen, FREIE WÄHLER / UWG-FW	352	13,26 %
Frank Riegel, FREIE WÄHLER / UWG-FW	18	0,68 %
Heribert Neckermann, FREIE WÄHLER / UWG-FW	28	1,05 %
Richard Wagner, FREIE WÄHLER / UWG-FW	20	0,75 %
Klaus Gottschlich, FREIE WÄHLER / UWG-FW	25	0,94 %
Steffen Krämer, FREIE WÄHLER / UWG-FW	21	0,79 %
Michael Freimann, FREIE WÄHLER / UWG-FW	19	0,72 %
Engelbert Zobel, FREIE WÄHLER / UWG-FW	20	0,75 %
Klaus Habermann, FREIE WÄHLER / UWG-FW	22	0,83 %
Peter Schulz, FREIE WÄHLER / UWG-FW	18	0,68 %
Frank Remling, FREIE WÄHLER / UWG-FW	56	2,11 %
Timo Koppitz, FREIE WÄHLER / UWG-FW	18	0,68 %
Bernhard Schwab, FREIE WÄHLER / UWG-FW	38	1,43 %
Armin Kolb, FREIE WÄHLER / UWG-FW	23	0,87 %
Eberhard Blenk, FREIE WÄHLER / UWG-FW	25	0,94 %
Hermann, genannt: Fernando Gabel, FREIE WÄHLER / UWG-FW	27	1,02 %
Wilfried Saak, FREIE WÄHLER / UWG-FW	15	0,56 %

	Anzahl	Prozent
Edith Scholl, FREIE WÄHLER / UWG-FW	18	0,68 %
Gunther Ehrhardt, FREIE WÄHLER / UWG-FW	21	0,79 %
Joachim Kipke, FREIE WÄHLER / UWG-FW	22	0,83 %
Peter Hornung, FREIE WÄHLER / UWG-FW	25	0,94 %
Rene Schleich, FREIE WÄHLER / UWG-FW	20	0,75 %
Rainer Landauer, FREIE WÄHLER / UWG-FW	13	0,49 %
Eva Pfenning, FREIE WÄHLER / UWG-FW	26	0,98 %
Monika Adelhardt, FREIE WÄHLER / UWG-FW	14	0,53 %
Christian Luksch, FREIE WÄHLER / UWG-FW	14	0,53 %
Günther Grieshaber, FREIE WÄHLER / UWG-FW	13	0,49 %
Georg Zimmermann, FREIE WÄHLER / UWG-FW	20	0,75 %
Maximilian Wilhelm, FREIE WÄHLER / UWG-FW	13	0,49 %
Burkhard Steinbach, FREIE WÄHLER / UWG-FW	25	0,94 %
Silas Distler, FREIE WÄHLER / UWG-FW	22	0,83 %
Andreas Pfaff, FREIE WÄHLER / UWG-FW	13	0,49 %
Martin Issing, FREIE WÄHLER / UWG-FW	270	10,17 %
Benedikt Fiederling, FREIE WÄHLER / UWG-FW	14	0,53 %
Adolf Hemrich, FREIE WÄHLER / UWG-FW	13	0,49 %
Christoph Müller, FREIE WÄHLER / UWG-FW	19	0,72 %
Klaus Trunk, FREIE WÄHLER / UWG-FW	13	0,49 %
Martin Strobl, FREIE WÄHLER / UWG-FW	14	0,53 %
Ralf Eberhardt, FREIE WÄHLER / UWG-FW	13	0,49 %
Ernst Merz, FREIE WÄHLER / UWG-FW	14	0,53 %
Jürgen Appel, FREIE WÄHLER / UWG-FW	32	1,21 %

	Anzahl	Prozent
Christel Seufert, FREIE WÄHLER / UWG-FW	16	0,60 %
Richard Öchsner, FREIE WÄHLER / UWG-FW	16	0,60 %
Hubert Henig, FREIE WÄHLER / UWG-FW	13	0,49 %
Paul Hofmann, FREIE WÄHLER / UWG-FW	12	0,45 %
Hiltrud Gabel, FREIE WÄHLER / UWG-FW	13	0,49 %
Christoph Hammer, FREIE WÄHLER / UWG-FW	13	0,49 %
Arno Greiner, FREIE WÄHLER / UWG-FW	154	5,80 %
Sandra Ötsch-Winkler, FREIE WÄHLER / UWG-FW	16	0,60 %
Phillip Arndt, FREIE WÄHLER / UWG-FW	17	0,64 %
Magnus Lobenhofer, FREIE WÄHLER / UWG-FW	12	0,45 %
Ralf Büttner, FREIE WÄHLER / UWG-FW	19	0,72 %
Klaus Stuntz, FREIE WÄHLER / UWG-FW	12	0,45 %
Peter Dengel, FREIE WÄHLER / UWG-FW	19	0,72 %
Dr. med. Peter Rost, FREIE WÄHLER / UWG-FW	41	1,54 %
Heinrich Freiherr von Zobel, FREIE WÄHLER / UWG-FW	46	1,73 %
AfD	1.032	3,66 %
Olaf Stabrey, AfD	50	4,84 %
Mario Cerdini, AfD	47	4,55 %
Berthold Seifert, AfD	47	4,55 %
Rolf Klemm, AfD	43	4,17 %
Thomas Gram, AfD	49	4,75 %
Eugen Heck, AfD	49	4,75 %
Ernst-Alfred Kienast, AfD	48	4,65 %
Hans Baureis, AfD	48	4,65 %
Otto Straßner, AfD	40	3,88 %
Gundo Vollrath, AfD	43	4,17 %
Alfred Markert, AfD	40	3,88 %
Dietmar Huff, AfD	43	4,17 %
Michael Deubert, AfD	42	4,07 %
Dr. Titus Hay, AfD	48	4,65 %

	Anzahl	Prozent
Willy Arnold, AfD	49	4,75 %
Christoph Edelmann, AfD	51	4,94 %
Heidrun Heß, AfD	45	4,36 %
Annett Piepenbrink, AfD	45	4,36 %
Sven Thauer, AfD	46	4,46 %
Michael Reichelt, AfD	46	4,46 %
Brigitte Zorcec, AfD	38	3,68 %
Maximilian Dörr, AfD	44	4,26 %
Ingrid Kreßmann, AfD	31	3,00 %
SPD	4.525	16,03 %
Christine Haupt-Kreutzer, SPD	185	4,09 %
Stefan Wolfshörndl, SPD	119	2,63 %
Eva Linsenbreder, SPD	128	2,83 %
Volkmar Halbleib, SPD	127	2,81 %
Dr. med. Eva-Maria Distler, SPD	66	1,46 %
Klaus Schmidt, SPD	57	1,26 %
Ariane Geiger, SPD	45	0,99 %
Stefan Hemmerich, SPD	43	0,95 %
Sonja Ries, SPD	49	1,08 %
Abdurrahman Bilican, SPD	215	4,75 %
Ute Schnapp, SPD	274	6,06 %
Peter Stichler, SPD	80	1,77 %
Anna Stvrtecky, SPD	44	0,97 %
Harald Schmid, SPD	51	1,13 %
Selina Sönmez, SPD	35	0,77 %
Bernhard Schlereth, SPD	266	5,88 %
Theresa Fenner, SPD	39	0,86 %
Volker Faulhaber, SPD	41	0,91 %
Ingrid Stryjski, SPD	33	0,73 %
Eberhard Götz, SPD	60	1,33 %
Monika Fischer, SPD	45	0,99 %
Joachim Eck, SPD	39	0,86 %
Elke Weippert, SPD	37	0,82 %
Joachim Sadler, SPD	51	1,13 %
Anja Przyklenk-Aumüller, SPD	33	0,73 %
Bernd Spengler, SPD	49	1,08 %
Monika Kirschbaum, SPD	33	0,73 %
Bernd Endres, SPD	37	0,82 %
Marita Glässel, SPD	36	0,80 %
René Wohlfart, SPD	33	0,73 %

	Anzahl	Prozent
Erika Schömig, SPD	33	0,73 %
Tobi Grimm, SPD	70	1,55 %
Simone Scharrer, SPD	34	0,75 %
Detlef Wolf, SPD	29	0,64 %
Daniela Kircher, SPD	51	1,13 %
Sebastian Rütthlein, SPD	38	0,84 %
Angelika Hechelhammer, SPD	39	0,86 %
Wilhelm-Josef Mieseler, SPD	28	0,62 %
Sabine Burger, SPD	31	0,69 %
Dominik Hetzer, SPD	29	0,64 %
Martina Sauer, SPD	141	3,12 %
Bernhard Hupp, SPD	26	0,57 %
Ingrid Schinagl, SPD	197	4,35 %
Harald Kreipp, SPD	24	0,53 %
Christiane Scheder, SPD	30	0,66 %
Michael Birk, SPD	308	6,81 %
Ursula Rosenbaum, SPD	26	0,57 %
Dominik Olbrich, SPD	34	0,75 %
Ilse Gebhardt-Gögercin, SPD	26	0,57 %
Bernd Korbmann, SPD	30	0,66 %
Brigitte Limbeck, SPD	123	2,72 %
Andreas Hümmer, SPD	25	0,55 %
Sibylle Brandt, SPD	116	2,56 %
Jürgen Fottner, SPD	21	0,46 %
Heike Spitznagel, SPD	32	0,71 %
Valentin Beige, SPD	27	0,60 %
Gertraud Azar, SPD	193	4,27 %
Lukas Schrenk, SPD	29	0,64 %
Yvonne Lach, SPD	30	0,66 %
Bernd Horak, SPD	20	0,44 %
Doris Winkler, SPD	175	3,87 %
Thomas Kehlert, SPD	15	0,33 %
Daniela Roth, SPD	19	0,42 %
Thorsten Reppert, SPD	23	0,51 %
Christiane Halbleib, SPD	15	0,33 %
Matthias Gernert, SPD	14	0,31 %
Fabian Wolter, SPD	16	0,35 %
Sebastian Förtsch, SPD	13	0,29 %
Hans Holzinger, SPD	11	0,24 %
Peter Wesselowsky, SPD	34	0,75 %

	Anzahl	Prozent
FDP	550	1,95 %
Wolfgang Kuhl, FDP	46	8,36 %
Ralph Schreiner, FDP	12	2,18 %
Florian Kuhl, FDP	41	7,45 %
Jochen Kunkel, FDP	9	1,64 %
Bernhard Schötta, FDP	18	3,27 %
Linda Amamra, FDP	4	0,73 %
Albert Fischer, FDP	6	1,09 %
Ursula Erbel, FDP	3	0,55 %
Philipp Mapara, FDP	3	0,55 %
Maximilian Mödl, FDP	3	0,55 %
Eberhard Kindermann, FDP	13	2,36 %
Anna Schubert, FDP	4	0,73 %
Benedikt Geuter, FDP	3	0,55 %
Roman Gagel, FDP	3	0,55 %
Lorenz Milz, FDP	30	5,45 %
Bernd van Elten, FDP	3	0,55 %
Dagmar Kuhl, FDP	6	1,09 %
Daniel Schmidt, FDP	3	0,55 %
Thomas Winzenhörlein, FDP	4	0,73 %
Niels Assent, FDP	3	0,55 %
Dr. med. Dirk Werdermann, FDP	6	1,09 %
Harald Lutz, FDP	3	0,55 %
Sebastian Dülk, FDP	53	9,64 %
Michael Franzky, FDP	3	0,55 %
Dominik Wendt, FDP	4	0,73 %
Bastian Graf von und zu Egloffs- tein, FDP	6	1,09 %
Kurt Dehner, FDP	3	0,55 %
Weiprecht von Seydlitz-Kurzbach, FDP	3	0,55 %
Jonas Müller, FDP	6	1,09 %
Florian Dülk, FDP	33	6,00 %
Kristina Schömig, FDP	6	1,09 %
Helmut Holm, FDP	7	1,27 %
Petra Patron, FDP	4	0,73 %
André Barufke, FDP	4	0,73 %
Markus Dölling, FDP	4	0,73 %
Prof. Dr. Peer Löbmann, FDP	3	0,55 %
Thomas Schuster, FDP	3	0,55 %
Brigitte Schömig, FDP	4	0,73 %



	Anzahl	Prozent
Alexander Schubert, FDP	6	1,09 %
Constantin Keller, FDP	29	5,27 %
Thomas Dörken, FDP	3	0,55 %
Ingo Patron, FDP	4	0,73 %
Carl Meinel, FDP	3	0,55 %
Gerhard Ulrich, FDP	3	0,55 %
Ilse Pietsch, FDP	4	0,73 %
Mark Schreiner, FDP	3	0,55 %
Dr. Michael Panzer, FDP	24	4,36 %
Sophie von Seydlitz-Kurzbach, FDP	6	1,09 %
Mathias Plath, FDP	3	0,55 %
Robert Roth, FDP	3	0,55 %
Ilse Holm, FDP	5	0,91 %
Jens Nestler, FDP	3	0,55 %
Daniel Dietrich, FDP	27	4,91 %
Sven Herrmann, FDP	6	1,09 %
Andreas Philipp, FDP	3	0,55 %
Julia Kuhl, FDP	7	1,27 %
Hans Pfaff, FDP	3	0,55 %
Robert Weber, FDP	23	4,18 %
Stefan Bieberich, FDP	3	0,55 %
Suzan Obert, FDP	7	1,27 %
ÖDP	679	2,41 %
Matthias Henneberger, ÖDP	54	7,95 %
Viktoria Marold, ÖDP	47	6,92 %
Günter Fasel, ÖDP	44	6,48 %
Stefanie Wierlemann, ÖDP	24	3,53 %
Petra Holl, ÖDP	35	5,15 %
Otto Schenk, ÖDP	29	4,27 %
Klaus Fischer, ÖDP	22	3,24 %
Sandrine Heimig, ÖDP	33	4,86 %
Matthias Öchsner, ÖDP	18	2,65 %
Doris Hüben-Holomos, ÖDP	21	3,09 %
Karl-Heinz Schneider, ÖDP	19	2,80 %
Antonia Henneberger, ÖDP	25	3,68 %
Tamara Henkelmann, ÖDP	10	1,47 %
Roland Marold, ÖDP	13	1,91 %
Bernhard Kessener, ÖDP	27	3,98 %
Marlene Kremer, ÖDP	16	2,36 %

	Anzahl	Prozent
Dr. Ludwig Zwerenz, ÖDP	20	2,95 %
Alfred Holl, ÖDP	11	1,62 %
Joachim Öchsner, ÖDP	18	2,65 %
Dr. phil. Claudia Breitzfeld, ÖDP	13	1,91 %
Sylvia Michel, ÖDP	20	2,95 %
Dr. rer. nat. Marko Schmitt, ÖDP	14	2,06 %
Cordula Kornberger-Mechler, ÖDP	15	2,21 %
Waltraud Ringleb, ÖDP	13	1,91 %
Peter Michel, ÖDP	12	1,77 %
Helmut Werner, ÖDP	9	1,33 %
Sabine Wahler, ÖDP	12	1,77 %
Ingeborg Henneberger, ÖDP	12	1,77 %
Christel Marold, ÖDP	9	1,33 %
Jens Wolf, ÖDP	5	0,74 %
Vera Henneberger, ÖDP	6	0,88 %
Oliver Seichter, ÖDP	4	0,59 %
Andrea Reitzenstein, ÖDP	49	7,22 %
DIE LINKE	386	1,37 %
Evelyne Sachs, DIE LINKE	22	5,70 %
Thomas Palmal, DIE LINKE	18	4,66 %
Jana Leicht, DIE LINKE	25	6,48 %
Niko Kulisch, DIE LINKE	20	5,18 %
Simone Barrientos Krauss, DIE LINKE	22	5,70 %
Gregor Seewald, DIE LINKE	12	3,11 %
Nicole von Deessen, DIE LINKE	12	3,11 %
Stefan Dietz, DIE LINKE	15	3,89 %
Stephanie Noll, DIE LINKE	14	3,63 %
Torben Ackermann, DIE LINKE	12	3,11 %
Sonja Krinninger, DIE LINKE	16	4,15 %
Fabian Uhrmann, DIE LINKE	12	3,11 %
Martin, genannt: Leander Sukov Timm, DIE LINKE	17	4,40 %
Prof. Dr. rer. pol. Boris Zimmermann, DIE LINKE	16	4,15 %
Werner Nawarotzky, DIE LINKE	12	3,11 %
Hanspeter Wittig, DIE LINKE	29	7,51 %
Peter Baumann, DIE LINKE	12	3,11 %
Joachim Engert, DIE LINKE	27	6,99 %
Joel Lacour, DIE LINKE	13	3,37 %
Peter Leim, DIE LINKE	12	3,11 %

	Anzahl	Prozent
Felix Rambow, DIE LINKE	13	3,37 %
Dr. rer. nat. Klaus-Peter Fichtner, DIE LINKE	15	3,89 %
Daniel Schellenberger, DIE LINKE	11	2,85 %
Matthias Wölfel, DIE LINKE	9	2,33 %

## Veitshöchheim 0012

	Anzahl	Prozent
CSU	11.575	41,56 %
Thomas Eberth, CSU	303	2,62 %
Rosa Behon, CSU	186	1,61 %
Manfred Ländner, CSU	267	2,31 %
Martina Wild, CSU	202	1,75 %
Paul Lehrieder, CSU	282	2,44 %
Rosalinde Schraud, CSU	192	1,66 %
Waldemar Brohm, CSU	301	2,60 %
Sarah Braunreuther, CSU	160	1,38 %
Jürgen Götz, CSU	600	5,18 %
Martina Schmidt, CSU	160	1,38 %
Roland Schmitt, CSU	199	1,72 %
Andrea Rothenbacher, CSU	177	1,53 %
Björn Jungbauer, CSU	209	1,81 %
Marion Wunderlich, CSU	153	1,32 %
Burkard Losert, CSU	185	1,60 %
Barbara Kuhn, CSU	225	1,94 %
Markus Schenk, CSU	169	1,46 %
Silvia Schlagmüller, CSU	166	1,43 %
Marc Zenner, CSU	404	3,49 %
Verena Wagner, CSU	140	1,21 %
Sebastian Zorn, CSU	166	1,43 %
Karoline Ruf, CSU	146	1,26 %
Michael Stolzenberger, CSU	161	1,39 %
Johanna Schmitt, CSU	149	1,29 %
Helmut Krämer, CSU	144	1,24 %
Angelika Königer, CSU	146	1,26 %
Heiko Menig, CSU	155	1,34 %
Frederike, genannt: Faust Umscheid, CSU	140	1,21 %
Winfried Körner, CSU	147	1,27 %
Konrad Schlier, CSU	145	1,25 %
Uwe Klüpfel, CSU	169	1,46 %
Karl Hügelschäffer, CSU	146	1,26 %
Winfried Weidner, CSU	157	1,36 %
Rainer Friedrich, CSU	145	1,25 %
Anita Feuerbach, CSU	179	1,55 %
Thomas Hoffmann, CSU	160	1,38 %
Thomas Haaf, CSU	144	1,24 %

	Anzahl	Prozent
Stephan Haas, CSU	143	1,24 %
Thomas Hellmuth, CSU	144	1,24 %
Christoph Spall, CSU	139	1,20 %
Martina Rottmann, CSU	141	1,22 %
Roman Mentth, CSU	136	1,17 %
Stefan Diroll, CSU	134	1,16 %
Bernd Schraud, CSU	136	1,17 %
Volker Kuhn, CSU	129	1,11 %
Benedikt Berberich, CSU	135	1,17 %
Uschi Oehrlein, CSU	127	1,10 %
Petra Keidel, CSU	160	1,38 %
Melanie-Nadine Mann, CSU	125	1,08 %
Helene Böhm, CSU	129	1,11 %
Franziska Weigand-Weiß, CSU	125	1,08 %
Monika Bauer, CSU	161	1,39 %
Monika Wohlfart, CSU	125	1,08 %
Babette von Seydlitz-Wolffskeel, CSU	141	1,22 %
Matthias Keller, CSU	125	1,08 %
Sebastian Schömig, CSU	143	1,24 %
Robert Wild, CSU	118	1,02 %
Norbert Zorn, CSU	147	1,27 %
Dieter Ruchser, CSU	120	1,04 %
Julian Heim, CSU	123	1,06 %
Fritz Emmerich, CSU	118	1,02 %
Claus Hochrein, CSU	117	1,01 %
Matthias Düchs, CSU	127	1,10 %
Wolfgang Schölch, CSU	113	0,98 %
Dr. Daniel Nees, CSU	124	1,07 %
Christiane Lurz, CSU	121	1,05 %
Christiane Blasczyk, CSU	117	1,01 %
Judith Schieblon, CSU	111	0,96 %
Birgit Börger, CSU	121	1,05 %
Marc Behl, CSU	121	1,05 %
GRÜNE	6.095	21,88 %
Karen Heußner, GRÜNE	354	5,81 %
Sven Winzenhörlein, GRÜNE	122	2,00 %
Jessica Hecht, GRÜNE	96	1,58 %
Sebastian Hansen, GRÜNE	85	1,39 %
Kerstin Celina, GRÜNE	161	2,64 %

	Anzahl	Prozent
Aljoscha Labeille, GRÜNE	82	1,35 %
Stefanie Finster, GRÜNE	89	1,46 %
Gerhard Müller, GRÜNE	92	1,51 %
Rita Heeg, GRÜNE	92	1,51 %
Dr. Robert Hock, GRÜNE	88	1,44 %
Julia Klafke-Fernholz, GRÜNE	78	1,28 %
Sebastian Huber, GRÜNE	77	1,26 %
Bettina Fraas, GRÜNE	220	3,61 %
Stefan Rettner, GRÜNE	83	1,36 %
Eva Zitzler, GRÜNE	80	1,31 %
Wolfram Bieber, GRÜNE	81	1,33 %
Josefine Feiler, GRÜNE	215	3,53 %
Josef Meixner, GRÜNE	91	1,49 %
Margarete May-Page, GRÜNE	74	1,21 %
Peter Brückner, GRÜNE	89	1,46 %
Ingrid Metz, GRÜNE	67	1,10 %
Dr. Olaf Kessel-Deynet, GRÜNE	72	1,18 %
Bettina Bötsch, GRÜNE	79	1,30 %
Andreas Keck, GRÜNE	67	1,10 %
Britta Huber, GRÜNE	70	1,15 %
Ilyas Aldoğan, GRÜNE	72	1,18 %
Cordula Deynet, GRÜNE	67	1,10 %
Günter Thein, GRÜNE	240	3,94 %
Antje Boyks, GRÜNE	67	1,10 %
Rainer Zöllner, GRÜNE	71	1,16 %
Sophia Ilg, GRÜNE	65	1,07 %
Norman Ort, GRÜNE	61	1,00 %
Tammy Kästner, GRÜNE	66	1,08 %
Riad Bauch, GRÜNE	60	0,98 %
Dr. Katharina Brandl, GRÜNE	76	1,25 %
Fred Stahl, GRÜNE	72	1,18 %
Birgit Gunreben, GRÜNE	71	1,16 %
Dr. Michael Weis, GRÜNE	69	1,13 %
Barbara Pfeuffer, GRÜNE	64	1,05 %
Jochen Rothermel, GRÜNE	65	1,07 %
Nadine Kempa, GRÜNE	58	0,95 %
Prof. Dr. Thomas Trefzger, GRÜNE	71	1,16 %
Johanna Ort, GRÜNE	68	1,12 %
Christian Gündling, GRÜNE	73	1,20 %

	Anzahl	Prozent
Dr. Katharina Heilig, GRÜNE	68	1,12 %
Jonas Fleckenstein, GRÜNE	62	1,02 %
Eva Schraml, GRÜNE	75	1,23 %
Prof. Dr. Bert Hecht, GRÜNE	62	1,02 %
Anke Schneider, GRÜNE	63	1,03 %
Simon Wagner, GRÜNE	55	0,90 %
Andrea Liebig, GRÜNE	61	1,00 %
Frank Teitscheid, GRÜNE	61	1,00 %
Ulrike Faust, GRÜNE	71	1,16 %
Karlheinz Ursprung, GRÜNE	59	0,97 %
Mareike Förster, GRÜNE	51	0,84 %
Bernhard von der Goltz, GRÜNE	205	3,36 %
Susanne Cimander, GRÜNE	52	0,85 %
Andreas Kolb, GRÜNE	53	0,87 %
Beate Hofstetter, GRÜNE	165	2,71 %
Thomas Lauer, GRÜNE	54	0,89 %
Christina Feiler, GRÜNE	221	3,63 %
Wilhelm Pototzky, GRÜNE	52	0,85 %
Sabine Härter, GRÜNE	53	0,87 %
Johan van Slageren, GRÜNE	53	0,87 %
Sigrid Knoke, GRÜNE	55	0,90 %
Stephan Hielscher, GRÜNE	52	0,85 %
Christine Frötschner, GRÜNE	51	0,84 %
Holger Seefried, GRÜNE	55	0,90 %
Helmut Celina, GRÜNE	50	0,82 %
Dr. Bernd Amling, GRÜNE	76	1,25 %
FREIE WÄHLER / UWG-FW	2.492	8,95 %
Felix Freiherr von Zobel, FREIE WÄHLER / UWG-FW	133	5,34 %
Klara Schömig, FREIE WÄHLER / UWG-FW	93	3,73 %
Peter Juks, FREIE WÄHLER / UWG-FW	35	1,40 %
Lothar Wild, FREIE WÄHLER / UWG-FW	42	1,69 %
Hans Fiederling, FREIE WÄHLER / UWG-FW	34	1,36 %
Thomas Rützel, FREIE WÄHLER / UWG-FW	34	1,36 %
Lioba Kinzinger, FREIE WÄHLER / UWG-FW	34	1,36 %
Ernst Joßberger, FREIE WÄHLER / UWG-FW	105	4,21 %

	Anzahl	Prozent
Manfred Dülk, FREIE WÄHLER / UWG-FW	24	0,96 %
Alois Fischer, FREIE WÄHLER / UWG-FW	36	1,44 %
Johannes Menth, FREIE WÄHLER / UWG-FW	34	1,36 %
Armin Amrehn, FREIE WÄHLER / UWG-FW	38	1,52 %
Ursula Engert, FREIE WÄHLER / UWG-FW	42	1,69 %
Andreas Hoßmann, FREIE WÄHLER / UWG-FW	38	1,52 %
Winfried Knötgen, FREIE WÄHLER / UWG-FW	284	11,40 %
Frank Riegel, FREIE WÄHLER / UWG-FW	32	1,28 %
Heribert Neckermann, FREIE WÄHLER / UWG-FW	21	0,84 %
Richard Wagner, FREIE WÄHLER / UWG-FW	23	0,92 %
Klaus Gottschlich, FREIE WÄHLER / UWG-FW	22	0,88 %
Steffen Krämer, FREIE WÄHLER / UWG-FW	20	0,80 %
Michael Freimann, FREIE WÄHLER / UWG-FW	24	0,96 %
Engelbert Zobel, FREIE WÄHLER / UWG-FW	24	0,96 %
Klaus Habermann, FREIE WÄHLER / UWG-FW	19	0,76 %
Peter Schulz, FREIE WÄHLER / UWG-FW	26	1,04 %
Frank Remling, FREIE WÄHLER / UWG-FW	54	2,17 %
Timo Koppitz, FREIE WÄHLER / UWG-FW	29	1,16 %
Bernhard Schwab, FREIE WÄHLER / UWG-FW	31	1,24 %
Armin Kolb, FREIE WÄHLER / UWG-FW	20	0,80 %
Eberhard Blenk, FREIE WÄHLER / UWG-FW	23	0,92 %
Hermann, genannt: Fernando Gabel, FREIE WÄHLER / UWG-FW	29	1,16 %
Wilfried Saak, FREIE WÄHLER / UWG-FW	17	0,68 %



	Anzahl	Prozent
Edith Scholl, FREIE WÄHLER / UWG-FW	28	1,12 %
Gunther Ehrhardt, FREIE WÄHLER / UWG-FW	17	0,68 %
Joachim Kipke, FREIE WÄHLER / UWG-FW	21	0,84 %
Peter Hornung, FREIE WÄHLER / UWG-FW	17	0,68 %
Rene Schleich, FREIE WÄHLER / UWG-FW	20	0,80 %
Rainer Landauer, FREIE WÄHLER / UWG-FW	17	0,68 %
Eva Pfenning, FREIE WÄHLER / UWG-FW	23	0,92 %
Monika Adelhardt, FREIE WÄHLER / UWG-FW	15	0,60 %
Christian Luksch, FREIE WÄHLER / UWG-FW	17	0,68 %
Günther Grieshaber, FREIE WÄHLER / UWG-FW	15	0,60 %
Georg Zimmermann, FREIE WÄHLER / UWG-FW	22	0,88 %
Maximilian Wilhelm, FREIE WÄHLER / UWG-FW	13	0,52 %
Burkhard Steinbach, FREIE WÄHLER / UWG-FW	22	0,88 %
Silas Distler, FREIE WÄHLER / UWG-FW	16	0,64 %
Andreas Pfaff, FREIE WÄHLER / UWG-FW	13	0,52 %
Martin Issing, FREIE WÄHLER / UWG-FW	261	10,47 %
Benedikt Fiederling, FREIE WÄHLER / UWG-FW	16	0,64 %
Adolf Hemrich, FREIE WÄHLER / UWG-FW	16	0,64 %
Christoph Müller, FREIE WÄHLER / UWG-FW	21	0,84 %
Klaus Trunk, FREIE WÄHLER / UWG-FW	16	0,64 %
Martin Strobl, FREIE WÄHLER / UWG-FW	33	1,32 %
Ralf Eberhardt, FREIE WÄHLER / UWG-FW	16	0,64 %
Ernst Merz, FREIE WÄHLER / UWG-FW	18	0,72 %
Jürgen Appel, FREIE WÄHLER / UWG-FW	22	0,88 %

	Anzahl	Prozent
Christel Seufert, FREIE WÄHLER / UWG-FW	14	0,56 %
Richard Öchsner, FREIE WÄHLER / UWG-FW	13	0,52 %
Hubert Henig, FREIE WÄHLER / UWG-FW	13	0,52 %
Paul Hofmann, FREIE WÄHLER / UWG-FW	13	0,52 %
Hiltrud Gabel, FREIE WÄHLER / UWG-FW	15	0,60 %
Christoph Hammer, FREIE WÄHLER / UWG-FW	13	0,52 %
Arno Greiner, FREIE WÄHLER / UWG-FW	130	5,22 %
Sandra Ötsch-Winkler, FREIE WÄHLER / UWG-FW	13	0,52 %
Phillip Arndt, FREIE WÄHLER / UWG-FW	18	0,72 %
Magnus Lobenhofer, FREIE WÄHLER / UWG-FW	20	0,80 %
Ralf Büttner, FREIE WÄHLER / UWG-FW	16	0,64 %
Klaus Stuntz, FREIE WÄHLER / UWG-FW	16	0,64 %
Peter Dengel, FREIE WÄHLER / UWG-FW	23	0,92 %
Dr. med. Peter Rost, FREIE WÄHLER / UWG-FW	34	1,36 %
Heinrich Freiherr von Zobel, FREIE WÄHLER / UWG-FW	26	1,04 %
AfD	720	2,58 %
Olaf Stabrey, AfD	51	7,08 %
Mario Cerdini, AfD	42	5,83 %
Berthold Seifert, AfD	45	6,25 %
Rolf Klemm, AfD	39	5,42 %
Thomas Gram, AfD	36	5,00 %
Eugen Heck, AfD	33	4,58 %
Ernst-Alfred Kienast, AfD	33	4,58 %
Hans Baureis, AfD	33	4,58 %
Otto Straßner, AfD	30	4,17 %
Gundo Vollrath, AfD	27	3,75 %
Alfred Markert, AfD	27	3,75 %
Dietmar Huff, AfD	30	4,17 %
Michael Deubert, AfD	27	3,75 %
Dr. Titus Hay, AfD	33	4,58 %

	Anzahl	Prozent
Willy Arnold, AfD	30	4,17 %
Christoph Edelmann, AfD	33	4,58 %
Heidrun Heß, AfD	27	3,75 %
Annett Piepenbrink, AfD	27	3,75 %
Sven Thauer, AfD	26	3,61 %
Michael Reichelt, AfD	27	3,75 %
Brigitte Zorcec, AfD	24	3,33 %
Maximilian Dörr, AfD	21	2,92 %
Ingrid Kreßmann, AfD	19	2,64 %
SPD	4.787	17,19 %
Christine Haupt-Kreutzer, SPD	193	4,03 %
Stefan Wolfshörndl, SPD	121	2,53 %
Eva Linsenbreder, SPD	108	2,26 %
Volkmar Halbleib, SPD	152	3,18 %
Dr. med. Eva-Maria Distler, SPD	74	1,55 %
Klaus Schmidt, SPD	72	1,50 %
Ariane Geiger, SPD	60	1,25 %
Stefan Hemmerich, SPD	54	1,13 %
Sonja Ries, SPD	68	1,42 %
Abdurrahman Bilican, SPD	175	3,66 %
Ute Schnapp, SPD	248	5,18 %
Peter Stichler, SPD	74	1,55 %
Anna Stvrtecky, SPD	56	1,17 %
Harald Schmid, SPD	66	1,38 %
Selina Sönmez, SPD	47	0,98 %
Bernhard Schlereth, SPD	243	5,08 %
Theresa Fenner, SPD	47	0,98 %
Volker Faulhaber, SPD	40	0,84 %
Ingrid Stryjski, SPD	41	0,86 %
Eberhard Götz, SPD	45	0,94 %
Monika Fischer, SPD	75	1,57 %
Joachim Eck, SPD	43	0,90 %
Elke Weippert, SPD	59	1,23 %
Joachim Sadler, SPD	49	1,02 %
Anja Przyklenk-Aumüller, SPD	40	0,84 %
Bernd Spengler, SPD	49	1,02 %
Monika Kirschbaum, SPD	47	0,98 %
Bernd Endres, SPD	43	0,90 %
Marita Glässel, SPD	38	0,79 %
René Wohlfart, SPD	40	0,84 %

	Anzahl	Prozent
Erika Schömig, SPD	32	0,67 %
Tobi Grimm, SPD	74	1,55 %
Simone Scharrer, SPD	38	0,79 %
Detlef Wolf, SPD	38	0,79 %
Daniela Kircher, SPD	57	1,19 %
Sebastian Rütthlein, SPD	39	0,81 %
Angelika Hechelhammer, SPD	65	1,36 %
Wilhelm-Josef Mieseler, SPD	38	0,79 %
Sabine Burger, SPD	42	0,88 %
Dominik Hetzer, SPD	36	0,75 %
Martina Sauer, SPD	157	3,28 %
Bernhard Hupp, SPD	32	0,67 %
Ingrid Schinagl, SPD	199	4,16 %
Harald Kreipp, SPD	25	0,52 %
Christiane Scheder, SPD	33	0,69 %
Michael Birk, SPD	300	6,27 %
Ursula Rosenbaum, SPD	34	0,71 %
Dominik Olbrich, SPD	30	0,63 %
Ilse Gebhardt-Gögercin, SPD	27	0,56 %
Bernd Korbmann, SPD	24	0,50 %
Brigitte Limbeck, SPD	126	2,63 %
Andreas Hümmer, SPD	32	0,67 %
Sibylle Brandt, SPD	120	2,51 %
Jürgen Fottner, SPD	25	0,52 %
Heike Spitznagel, SPD	31	0,65 %
Valentin Beige, SPD	23	0,48 %
Gertraud Azar, SPD	194	4,05 %
Lukas Schrenk, SPD	30	0,63 %
Yvonne Lach, SPD	26	0,54 %
Bernd Horak, SPD	24	0,50 %
Doris Winkler, SPD	136	2,84 %
Thomas Kehlert, SPD	22	0,46 %
Daniela Roth, SPD	21	0,44 %
Thorsten Reppert, SPD	34	0,71 %
Christiane Halbleib, SPD	33	0,69 %
Matthias Gernert, SPD	21	0,44 %
Fabian Wolter, SPD	23	0,48 %
Sebastian Förtsch, SPD	22	0,46 %
Hans Holzinger, SPD	24	0,50 %
Peter Wesselowsky, SPD	33	0,69 %

	Anzahl	Prozent
FDP	881	3,16 %
Wolfgang Kuhl, FDP	60	6,81 %
Ralph Schreiner, FDP	42	4,77 %
Florian Kuhl, FDP	41	4,65 %
Jochen Kunkel, FDP	40	4,54 %
Bernhard Schötta, FDP	28	3,18 %
Linda Amamra, FDP	11	1,25 %
Albert Fischer, FDP	20	2,27 %
Ursula Erbel, FDP	10	1,14 %
Philipp Mapara, FDP	14	1,59 %
Maximilian Mödl, FDP	8	0,91 %
Eberhard Kindermann, FDP	16	1,82 %
Anna Schubert, FDP	8	0,91 %
Benedikt Geuter, FDP	10	1,14 %
Roman Gagel, FDP	11	1,25 %
Lorenz Milz, FDP	29	3,29 %
Bernd van Elten, FDP	11	1,25 %
Dagmar Kuhl, FDP	13	1,48 %
Daniel Schmidt, FDP	7	0,79 %
Thomas Winzenhörlein, FDP	11	1,25 %
Niels Assent, FDP	8	0,91 %
Dr. med. Dirk Werdermann, FDP	7	0,79 %
Harald Lutz, FDP	7	0,79 %
Sebastian Dülk, FDP	53	6,02 %
Michael Franzky, FDP	8	0,91 %
Dominik Wendt, FDP	10	1,14 %
Bastian Graf von und zu Egloffs- tein, FDP	10	1,14 %
Kurt Dehner, FDP	7	0,79 %
Weiprecht von Seydlitz-Kurzbach, FDP	7	0,79 %
Jonas Müller, FDP	7	0,79 %
Florian Dülk, FDP	45	5,11 %
Kristina Schömig, FDP	8	0,91 %
Helmut Holm, FDP	10	1,14 %
Petra Patron, FDP	10	1,14 %
André Barufke, FDP	7	0,79 %
Markus Dölling, FDP	7	0,79 %
Prof. Dr. Peer Löbmann, FDP	13	1,48 %
Thomas Schuster, FDP	8	0,91 %
Brigitte Schömig, FDP	8	0,91 %

	Anzahl	Prozent
Alexander Schubert, FDP	7	0,79 %
Constantin Keller, FDP	35	3,97 %
Thomas Dörken, FDP	7	0,79 %
Ingo Patron, FDP	10	1,14 %
Carl Meinel, FDP	7	0,79 %
Gerhard Ulrich, FDP	7	0,79 %
Ilse Pietsch, FDP	7	0,79 %
Mark Schreiner, FDP	9	1,02 %
Dr. Michael Panzer, FDP	44	4,99 %
Sophie von Seydlitz-Kurzbach, FDP	7	0,79 %
Mathias Plath, FDP	7	0,79 %
Robert Roth, FDP	8	0,91 %
Ilse Holm, FDP	6	0,68 %
Jens Nestler, FDP	6	0,68 %
Daniel Dietrich, FDP	23	2,61 %
Sven Herrmann, FDP	7	0,79 %
Andreas Philipp, FDP	4	0,45 %
Julia Kuhl, FDP	7	0,79 %
Hans Pfaff, FDP	5	0,57 %
Robert Weber, FDP	29	3,29 %
Stefan Bieberich, FDP	5	0,57 %
Suzan Obert, FDP	4	0,45 %
ÖDP	320	1,15 %
Matthias Henneberger, ÖDP	27	8,44 %
Viktoria Marold, ÖDP	22	6,88 %
Günter Fasel, ÖDP	12	3,75 %
Stefanie Wierlemann, ÖDP	9	2,81 %
Petra Holl, ÖDP	9	2,81 %
Otto Schenk, ÖDP	16	5,00 %
Klaus Fischer, ÖDP	15	4,69 %
Sandrine Heimig, ÖDP	13	4,06 %
Matthias Öchsner, ÖDP	11	3,44 %
Doris Hüben-Holomos, ÖDP	10	3,13 %
Karl-Heinz Schneider, ÖDP	6	1,88 %
Antonia Henneberger, ÖDP	7	2,19 %
Tamara Henkelmann, ÖDP	6	1,88 %
Roland Marold, ÖDP	15	4,69 %
Bernhard Kessener, ÖDP	8	2,50 %
Marlene Kremer, ÖDP	12	3,75 %

	Anzahl	Prozent
Dr. Ludwig Zwerenz, ÖDP	17	5,31 %
Alfred Holl, ÖDP	5	1,56 %
Joachim Öchsner, ÖDP	12	3,75 %
Dr. phil. Claudia Breinfeld, ÖDP	6	1,88 %
Sylvia Michel, ÖDP	5	1,56 %
Dr. rer. nat. Marko Schmitt, ÖDP	4	1,25 %
Cordula Kornberger-Mechler, ÖDP	7	2,19 %
Waltraud Ringleb, ÖDP	5	1,56 %
Peter Michel, ÖDP	5	1,56 %
Helmut Werner, ÖDP	6	1,88 %
Sabine Wahler, ÖDP	5	1,56 %
Ingeborg Henneberger, ÖDP	5	1,56 %
Christel Marold, ÖDP	11	3,44 %
Jens Wolf, ÖDP	3	0,94 %
Vera Henneberger, ÖDP	3	0,94 %
Oliver Seichter, ÖDP	4	1,25 %
Andrea Reitzenstein, ÖDP	19	5,94 %
DIE LINKE	984	3,53 %
Evelyne Sachs, DIE LINKE	46	4,67 %
Thomas Palmal, DIE LINKE	37	3,76 %
Jana Leicht, DIE LINKE	45	4,57 %
Niko Kulisch, DIE LINKE	42	4,27 %
Simone Barrientos Krauss, DIE LINKE	49	4,98 %
Gregor Seewald, DIE LINKE	39	3,96 %
Nicole von Deessen, DIE LINKE	39	3,96 %
Stefan Dietz, DIE LINKE	52	5,28 %
Stephanie Noll, DIE LINKE	45	4,57 %
Torben Ackermann, DIE LINKE	39	3,96 %
Sonja Krinninger, DIE LINKE	42	4,27 %
Fabian Uhrmann, DIE LINKE	43	4,37 %
Martin, genannt: Leander Sukov Timm, DIE LINKE	36	3,66 %
Prof. Dr. rer. pol. Boris Zimmermann, DIE LINKE	35	3,56 %
Werner Nawarotzky, DIE LINKE	34	3,46 %
Hanspeter Wittig, DIE LINKE	56	5,69 %
Peter Baumann, DIE LINKE	38	3,86 %
Joachim Engert, DIE LINKE	56	5,69 %
Joel Lacour, DIE LINKE	36	3,66 %
Peter Leim, DIE LINKE	40	4,07 %

	Anzahl	Prozent
Felix Rambow, DIE LINKE	41	4,17 %
Dr. rer. nat. Klaus-Peter Fichtner, DIE LINKE	43	4,37 %
Daniel Schellenberger, DIE LINKE	29	2,95 %
Matthias Wölfel, DIE LINKE	22	2,24 %



## Veitshöchheim 0013

	Anzahl	Prozent
CSU	16.414	44,44 %
Thomas Eberth, CSU	438	2,67 %
Rosa Behon, CSU	281	1,71 %
Manfred Ländner, CSU	401	2,44 %
Martina Wild, CSU	318	1,94 %
Paul Lehrieder, CSU	398	2,42 %
Rosalinde Schraud, CSU	276	1,68 %
Waldemar Brohm, CSU	403	2,46 %
Sarah Braunreuther, CSU	250	1,52 %
Jürgen Götz, CSU	899	5,48 %
Martina Schmidt, CSU	236	1,44 %
Roland Schmitt, CSU	250	1,52 %
Andrea Rothenbacher, CSU	257	1,57 %
Björn Jungbauer, CSU	307	1,87 %
Marion Wunderlich, CSU	235	1,43 %
Burkard Losert, CSU	271	1,65 %
Barbara Kuhn, CSU	357	2,17 %
Markus Schenk, CSU	223	1,36 %
Silvia Schlagmüller, CSU	255	1,55 %
Marc Zenner, CSU	617	3,76 %
Verena Wagner, CSU	222	1,35 %
Sebastian Zorn, CSU	243	1,48 %
Karoline Ruf, CSU	213	1,30 %
Michael Stolzenberger, CSU	215	1,31 %
Johanna Schmitt, CSU	218	1,33 %
Helmut Krämer, CSU	228	1,39 %
Angelika Königer, CSU	223	1,36 %
Heiko Menig, CSU	223	1,36 %
Frederike, genannt: Faust Umscheid, CSU	224	1,36 %
Winfried Körner, CSU	211	1,29 %
Konrad Schlier, CSU	219	1,33 %
Uwe Klüpfel, CSU	226	1,38 %
Karl Hügelschäffer, CSU	220	1,34 %
Winfried Weidner, CSU	202	1,23 %
Rainer Friedrich, CSU	200	1,22 %
Anita Feuerbach, CSU	259	1,58 %
Thomas Hoffmann, CSU	228	1,39 %
Thomas Haaf, CSU	210	1,28 %

	Anzahl	Prozent
Stephan Haas, CSU	209	1,27 %
Thomas Hellmuth, CSU	205	1,25 %
Christoph Spall, CSU	196	1,19 %
Martina Rottmann, CSU	189	1,15 %
Roman Mentth, CSU	183	1,11 %
Stefan Diroll, CSU	180	1,10 %
Bernd Schraud, CSU	187	1,14 %
Volker Kuhn, CSU	185	1,13 %
Benedikt Berberich, CSU	181	1,10 %
Uschi Oehrlein, CSU	175	1,07 %
Petra Keidel, CSU	199	1,21 %
Melanie-Nadine Mann, CSU	172	1,05 %
Helene Böhm, CSU	172	1,05 %
Franziska Weigand-Weiß, CSU	178	1,08 %
Monika Bauer, CSU	246	1,50 %
Monika Wohlfart, CSU	167	1,02 %
Babette von Seydlitz-Wolffskeel, CSU	195	1,19 %
Matthias Keller, CSU	169	1,03 %
Sebastian Schömig, CSU	192	1,17 %
Robert Wild, CSU	160	0,97 %
Norbert Zorn, CSU	202	1,23 %
Dieter Ruchser, CSU	155	0,94 %
Julian Heim, CSU	166	1,01 %
Fritz Emmerich, CSU	151	0,92 %
Claus Hochrein, CSU	152	0,93 %
Matthias Dücks, CSU	151	0,92 %
Wolfgang Schölch, CSU	152	0,93 %
Dr. Daniel Nees, CSU	150	0,91 %
Christiane Lurz, CSU	185	1,13 %
Christiane Blasczyk, CSU	138	0,84 %
Judith Schieblon, CSU	138	0,84 %
Birgit Börger, CSU	149	0,91 %
Marc Behl, CSU	129	0,79 %
GRÜNE	8.029	21,74 %
Karen Heußner, GRÜNE	448	5,58 %
Sven Winzenhörlein, GRÜNE	138	1,72 %
Jessica Hecht, GRÜNE	121	1,51 %
Sebastian Hansen, GRÜNE	119	1,48 %
Kerstin Celina, GRÜNE	205	2,55 %

	Anzahl	Prozent
Aljoscha Labeille, GRÜNE	112	1,39 %
Stefanie Finster, GRÜNE	113	1,41 %
Gerhard Müller, GRÜNE	126	1,57 %
Rita Heeg, GRÜNE	124	1,54 %
Dr. Robert Hock, GRÜNE	121	1,51 %
Julia Klafke-Fernholz, GRÜNE	102	1,27 %
Sebastian Huber, GRÜNE	112	1,39 %
Bettina Fraas, GRÜNE	285	3,55 %
Stefan Rettner, GRÜNE	106	1,32 %
Eva Zitzler, GRÜNE	103	1,28 %
Wolfram Bieber, GRÜNE	99	1,23 %
Josefine Feiler, GRÜNE	321	4,00 %
Josef Meixner, GRÜNE	107	1,33 %
Margarete May-Page, GRÜNE	85	1,06 %
Peter Brückner, GRÜNE	110	1,37 %
Ingrid Metz, GRÜNE	86	1,07 %
Dr. Olaf Kessel-Deynet, GRÜNE	104	1,30 %
Bettina Bötsch, GRÜNE	113	1,41 %
Andreas Keck, GRÜNE	89	1,11 %
Britta Huber, GRÜNE	97	1,21 %
Ilyas Aldoğan, GRÜNE	93	1,16 %
Cordula Deynet, GRÜNE	87	1,08 %
Günter Thein, GRÜNE	307	3,82 %
Antje Boyks, GRÜNE	86	1,07 %
Rainer Zöllner, GRÜNE	85	1,06 %
Sophia Ilg, GRÜNE	84	1,05 %
Norman Ort, GRÜNE	82	1,02 %
Tammy Kästner, GRÜNE	85	1,06 %
Riad Bauch, GRÜNE	85	1,06 %
Dr. Katharina Brandl, GRÜNE	97	1,21 %
Fred Stahl, GRÜNE	109	1,36 %
Birgit Gunreben, GRÜNE	89	1,11 %
Dr. Michael Weis, GRÜNE	88	1,10 %
Barbara Pfeuffer, GRÜNE	84	1,05 %
Jochen Rothermel, GRÜNE	81	1,01 %
Nadine Kempa, GRÜNE	77	0,96 %
Prof. Dr. Thomas Trefzger, GRÜNE	91	1,13 %
Johanna Ort, GRÜNE	80	1,00 %
Christian Gündling, GRÜNE	99	1,23 %

	Anzahl	Prozent
Dr. Katharina Heilig, GRÜNE	93	1,16 %
Jonas Fleckenstein, GRÜNE	88	1,10 %
Eva Schraml, GRÜNE	86	1,07 %
Prof. Dr. Bert Hecht, GRÜNE	85	1,06 %
Anke Schneider, GRÜNE	77	0,96 %
Simon Wagner, GRÜNE	75	0,93 %
Andrea Liebig, GRÜNE	75	0,93 %
Frank Teitscheid, GRÜNE	76	0,95 %
Ulrike Faust, GRÜNE	82	1,02 %
Karlheinz Ursprung, GRÜNE	90	1,12 %
Mareike Förster, GRÜNE	73	0,91 %
Bernhard von der Goltz, GRÜNE	319	3,97 %
Susanne Cimander, GRÜNE	76	0,95 %
Andreas Kolb, GRÜNE	78	0,97 %
Beate Hofstetter, GRÜNE	216	2,69 %
Thomas Lauer, GRÜNE	70	0,87 %
Christina Feiler, GRÜNE	284	3,54 %
Wilhelm Pototzky, GRÜNE	77	0,96 %
Sabine Härter, GRÜNE	79	0,98 %
Johan van Slageren, GRÜNE	67	0,83 %
Sigrid Knoke, GRÜNE	71	0,88 %
Stephan Hielscher, GRÜNE	74	0,92 %
Christine Frötschner, GRÜNE	69	0,86 %
Holger Seefried, GRÜNE	69	0,86 %
Helmut Celina, GRÜNE	64	0,80 %
Dr. Bernd Amling, GRÜNE	81	1,01 %
FREIE WÄHLER / UWG-FW	3.221	8,72 %
Felix Freiherr von Zobel, FREIE WÄHLER / UWG-FW	173	5,37 %
Klara Schömig, FREIE WÄHLER / UWG-FW	171	5,31 %
Peter Juks, FREIE WÄHLER / UWG-FW	50	1,55 %
Lothar Wild, FREIE WÄHLER / UWG-FW	71	2,20 %
Hans Fiederling, FREIE WÄHLER / UWG-FW	41	1,27 %
Thomas Rützel, FREIE WÄHLER / UWG-FW	47	1,46 %
Lioba Kinzinger, FREIE WÄHLER / UWG-FW	47	1,46 %
Ernst Joßberger, FREIE WÄHLER / UWG-FW	179	5,56 %

	Anzahl	Prozent
Manfred Dülk, FREIE WÄHLER / UWG-FW	28	0,87 %
Alois Fischer, FREIE WÄHLER / UWG-FW	36	1,12 %
Johannes Menth, FREIE WÄHLER / UWG-FW	30	0,93 %
Armin Amrehn, FREIE WÄHLER / UWG-FW	35	1,09 %
Ursula Engert, FREIE WÄHLER / UWG-FW	47	1,46 %
Andreas Hoßmann, FREIE WÄHLER / UWG-FW	39	1,21 %
Winfried Knötgen, FREIE WÄHLER / UWG-FW	449	13,94 %
Frank Riegel, FREIE WÄHLER / UWG-FW	28	0,87 %
Heribert Neckermann, FREIE WÄHLER / UWG-FW	27	0,84 %
Richard Wagner, FREIE WÄHLER / UWG-FW	27	0,84 %
Klaus Gottschlich, FREIE WÄHLER / UWG-FW	34	1,06 %
Steffen Krämer, FREIE WÄHLER / UWG-FW	24	0,75 %
Michael Freimann, FREIE WÄHLER / UWG-FW	22	0,68 %
Engelbert Zobel, FREIE WÄHLER / UWG-FW	33	1,02 %
Klaus Habermann, FREIE WÄHLER / UWG-FW	22	0,68 %
Peter Schulz, FREIE WÄHLER / UWG-FW	19	0,59 %
Frank Remling, FREIE WÄHLER / UWG-FW	53	1,65 %
Timo Koppitz, FREIE WÄHLER / UWG-FW	33	1,02 %
Bernhard Schwab, FREIE WÄHLER / UWG-FW	21	0,65 %
Armin Kolb, FREIE WÄHLER / UWG-FW	22	0,68 %
Eberhard Blenk, FREIE WÄHLER / UWG-FW	30	0,93 %
Hermann, genannt: Fernando Gabel, FREIE WÄHLER / UWG-FW	22	0,68 %
Wilfried Saak, FREIE WÄHLER / UWG-FW	20	0,62 %

	Anzahl	Prozent
Edith Scholl, FREIE WÄHLER / UWG-FW	28	0,87 %
Gunther Ehrhardt, FREIE WÄHLER / UWG-FW	26	0,81 %
Joachim Kipke, FREIE WÄHLER / UWG-FW	39	1,21 %
Peter Hornung, FREIE WÄHLER / UWG-FW	19	0,59 %
Rene Schleich, FREIE WÄHLER / UWG-FW	23	0,71 %
Rainer Landauer, FREIE WÄHLER / UWG-FW	28	0,87 %
Eva Pfenning, FREIE WÄHLER / UWG-FW	30	0,93 %
Monika Adelhardt, FREIE WÄHLER / UWG-FW	20	0,62 %
Christian Luksch, FREIE WÄHLER / UWG-FW	19	0,59 %
Günther Grieshaber, FREIE WÄHLER / UWG-FW	19	0,59 %
Georg Zimmermann, FREIE WÄHLER / UWG-FW	18	0,56 %
Maximilian Wilhelm, FREIE WÄHLER / UWG-FW	19	0,59 %
Burkhard Steinbach, FREIE WÄHLER / UWG-FW	27	0,84 %
Silas Distler, FREIE WÄHLER / UWG-FW	28	0,87 %
Andreas Pfaff, FREIE WÄHLER / UWG-FW	19	0,59 %
Martin Issing, FREIE WÄHLER / UWG-FW	350	10,87 %
Benedikt Fiederling, FREIE WÄHLER / UWG-FW	19	0,59 %
Adolf Hemrich, FREIE WÄHLER / UWG-FW	21	0,65 %
Christoph Müller, FREIE WÄHLER / UWG-FW	20	0,62 %
Klaus Trunk, FREIE WÄHLER / UWG-FW	21	0,65 %
Martin Strobl, FREIE WÄHLER / UWG-FW	22	0,68 %
Ralf Eberhardt, FREIE WÄHLER / UWG-FW	14	0,43 %
Ernst Merz, FREIE WÄHLER / UWG-FW	14	0,43 %
Jürgen Appel, FREIE WÄHLER / UWG-FW	31	0,96 %

	Anzahl	Prozent
Christel Seufert, FREIE WÄHLER / UWG-FW	17	0,53 %
Richard Öchsner, FREIE WÄHLER / UWG-FW	23	0,71 %
Hubert Henig, FREIE WÄHLER / UWG-FW	14	0,43 %
Paul Hofmann, FREIE WÄHLER / UWG-FW	14	0,43 %
Hiltrud Gabel, FREIE WÄHLER / UWG-FW	17	0,53 %
Christoph Hammer, FREIE WÄHLER / UWG-FW	15	0,47 %
Arno Greiner, FREIE WÄHLER / UWG-FW	176	5,46 %
Sandra Ötsch-Winkler, FREIE WÄHLER / UWG-FW	14	0,43 %
Phillip Arndt, FREIE WÄHLER / UWG-FW	27	0,84 %
Magnus Lobenhofer, FREIE WÄHLER / UWG-FW	15	0,47 %
Ralf Büttner, FREIE WÄHLER / UWG-FW	14	0,43 %
Klaus Stuntz, FREIE WÄHLER / UWG-FW	11	0,34 %
Peter Dengel, FREIE WÄHLER / UWG-FW	29	0,90 %
Dr. med. Peter Rost, FREIE WÄHLER / UWG-FW	32	0,99 %
Heinrich Freiherr von Zobel, FREIE WÄHLER / UWG-FW	49	1,52 %
AfD	1.613	4,37 %
Olaf Stabrey, AfD	82	5,08 %
Mario Cerdini, AfD	75	4,65 %
Berthold Seifert, AfD	81	5,02 %
Rolf Klemm, AfD	73	4,53 %
Thomas Gram, AfD	78	4,84 %
Eugen Heck, AfD	75	4,65 %
Ernst-Alfred Kienast, AfD	78	4,84 %
Hans Baureis, AfD	78	4,84 %
Otto Straßner, AfD	63	3,91 %
Gundo Vollrath, AfD	63	3,91 %
Alfred Markert, AfD	69	4,28 %
Dietmar Huff, AfD	58	3,60 %
Michael Deubert, AfD	57	3,53 %
Dr. Titus Hay, AfD	84	5,21 %

	Anzahl	Prozent
Willy Arnold, AfD	77	4,77 %
Christoph Edelmann, AfD	75	4,65 %
Heidrun Heß, AfD	69	4,28 %
Annett Piepenbrink, AfD	67	4,15 %
Sven Thauer, AfD	60	3,72 %
Michael Reichelt, AfD	66	4,09 %
Brigitte Zorcec, AfD	63	3,91 %
Maximilian Dörr, AfD	58	3,60 %
Ingrid Kreßmann, AfD	64	3,97 %
SPD	5.124	13,87 %
Christine Haupt-Kreutzer, SPD	220	4,29 %
Stefan Wolfshörndl, SPD	145	2,83 %
Eva Linsenbreder, SPD	143	2,79 %
Volkmar Halbleib, SPD	157	3,06 %
Dr. med. Eva-Maria Distler, SPD	73	1,42 %
Klaus Schmidt, SPD	65	1,27 %
Ariane Geiger, SPD	53	1,03 %
Stefan Hemmerich, SPD	45	0,88 %
Sonja Ries, SPD	56	1,09 %
Abdurrahman Bilican, SPD	203	3,96 %
Ute Schnapp, SPD	297	5,80 %
Peter Stichler, SPD	128	2,50 %
Anna Stvrtecky, SPD	44	0,86 %
Harald Schmid, SPD	59	1,15 %
Selina Sönmez, SPD	43	0,84 %
Bernhard Schlereth, SPD	349	6,81 %
Theresa Fenner, SPD	42	0,82 %
Volker Faulhaber, SPD	44	0,86 %
Ingrid Stryjski, SPD	37	0,72 %
Eberhard Götz, SPD	62	1,21 %
Monika Fischer, SPD	70	1,37 %
Joachim Eck, SPD	39	0,76 %
Elke Weippert, SPD	44	0,86 %
Joachim Sadler, SPD	60	1,17 %
Anja Przyklenk-Aumüller, SPD	44	0,86 %
Bernd Spengler, SPD	49	0,96 %
Monika Kirschbaum, SPD	39	0,76 %
Bernd Endres, SPD	35	0,68 %
Marita Glässel, SPD	32	0,62 %
René Wohlfart, SPD	31	0,60 %



	Anzahl	Prozent
Erika Schömig, SPD	31	0,60 %
Tobi Grimm, SPD	56	1,09 %
Simone Scharrer, SPD	33	0,64 %
Detlef Wolf, SPD	32	0,62 %
Daniela Kircher, SPD	57	1,11 %
Sebastian Rütthlein, SPD	43	0,84 %
Angelika Hechelhammer, SPD	39	0,76 %
Wilhelm-Josef Mieseler, SPD	50	0,98 %
Sabine Burger, SPD	41	0,80 %
Dominik Hetzer, SPD	28	0,55 %
Martina Sauer, SPD	128	2,50 %
Bernhard Hupp, SPD	34	0,66 %
Ingrid Schinagl, SPD	276	5,39 %
Harald Kreipp, SPD	26	0,51 %
Christiane Scheder, SPD	29	0,57 %
Michael Birk, SPD	378	7,38 %
Ursula Rosenbaum, SPD	30	0,59 %
Dominik Olbrich, SPD	36	0,70 %
Ilse Gebhardt-Gögercin, SPD	29	0,57 %
Bernd Korbmann, SPD	28	0,55 %
Brigitte Limbeck, SPD	111	2,17 %
Andreas Hümmer, SPD	35	0,68 %
Sibylle Brandt, SPD	127	2,48 %
Jürgen Fottner, SPD	22	0,43 %
Heike Spitznagel, SPD	28	0,55 %
Valentin Beige, SPD	20	0,39 %
Gertraud Azar, SPD	188	3,67 %
Lukas Schrenk, SPD	23	0,45 %
Yvonne Lach, SPD	22	0,43 %
Bernd Horak, SPD	19	0,37 %
Doris Winkler, SPD	205	4,00 %
Thomas Kehlert, SPD	20	0,39 %
Daniela Roth, SPD	20	0,39 %
Thorsten Reppert, SPD	18	0,35 %
Christiane Halbleib, SPD	34	0,66 %
Matthias Gernert, SPD	23	0,45 %
Fabian Wolter, SPD	18	0,35 %
Sebastian Förtsch, SPD	16	0,31 %
Hans Holzinger, SPD	20	0,39 %
Peter Wesselowsky, SPD	43	0,84 %

	Anzahl	Prozent
FDP	1.477	4,00 %
Wolfgang Kuhl, FDP	86	5,82 %
Ralph Schreiner, FDP	43	2,91 %
Florian Kuhl, FDP	91	6,16 %
Jochen Kunkel, FDP	52	3,52 %
Bernhard Schötta, FDP	51	3,45 %
Linda Amamra, FDP	31	2,10 %
Albert Fischer, FDP	34	2,30 %
Ursula Erbel, FDP	14	0,95 %
Philipp Mapara, FDP	15	1,02 %
Maximilian Mödl, FDP	11	0,74 %
Eberhard Kindermann, FDP	28	1,90 %
Anna Schubert, FDP	9	0,61 %
Benedikt Geuter, FDP	14	0,95 %
Roman Gagel, FDP	16	1,08 %
Lorenz Milz, FDP	62	4,20 %
Bernd van Elten, FDP	14	0,95 %
Dagmar Kuhl, FDP	16	1,08 %
Daniel Schmidt, FDP	11	0,74 %
Thomas Winzenhörlein, FDP	15	1,02 %
Niels Assent, FDP	9	0,61 %
Dr. med. Dirk Werdermann, FDP	22	1,49 %
Harald Lutz, FDP	9	0,61 %
Sebastian Dülk, FDP	98	6,64 %
Michael Franzky, FDP	12	0,81 %
Dominik Wendt, FDP	11	0,74 %
Bastian Graf von und zu Egloffs- tein, FDP	18	1,22 %
Kurt Dehner, FDP	10	0,68 %
Weiprecht von Seydlitz-Kurzbach, FDP	15	1,02 %
Jonas Müller, FDP	9	0,61 %
Florian Dülk, FDP	102	6,91 %
Kristina Schömig, FDP	11	0,74 %
Helmut Holm, FDP	11	0,74 %
Petra Patron, FDP	14	0,95 %
André Barufke, FDP	16	1,08 %
Markus Dölling, FDP	14	0,95 %
Prof. Dr. Peer Löbmann, FDP	18	1,22 %
Thomas Schuster, FDP	9	0,61 %
Brigitte Schömig, FDP	15	1,02 %

	Anzahl	Prozent
Alexander Schubert, FDP	9	0,61 %
Constantin Keller, FDP	81	5,48 %
Thomas Dörken, FDP	10	0,68 %
Ingo Patron, FDP	9	0,61 %
Carl Meinel, FDP	10	0,68 %
Gerhard Ulrich, FDP	13	0,88 %
Ilse Pietsch, FDP	9	0,61 %
Mark Schreiner, FDP	10	0,68 %
Dr. Michael Panzer, FDP	70	4,74 %
Sophie von Seydlitz-Kurzbach, FDP	9	0,61 %
Mathias Plath, FDP	9	0,61 %
Robert Roth, FDP	12	0,81 %
Ilse Holm, FDP	12	0,81 %
Jens Nestler, FDP	9	0,61 %
Daniel Dietrich, FDP	50	3,39 %
Sven Herrmann, FDP	9	0,61 %
Andreas Philipp, FDP	13	0,88 %
Julia Kuhl, FDP	13	0,88 %
Hans Pfaff, FDP	10	0,68 %
Robert Weber, FDP	55	3,72 %
Stefan Bieberich, FDP	9	0,61 %
Suzan Obert, FDP	10	0,68 %
ÖDP	498	1,35 %
Matthias Henneberger, ÖDP	43	8,63 %
Viktoria Marold, ÖDP	33	6,63 %
Günter Fasel, ÖDP	40	8,03 %
Stefanie Wierlemann, ÖDP	16	3,21 %
Petra Holl, ÖDP	18	3,61 %
Otto Schenk, ÖDP	25	5,02 %
Klaus Fischer, ÖDP	15	3,01 %
Sandrine Heimig, ÖDP	21	4,22 %
Matthias Öchsner, ÖDP	13	2,61 %
Doris Hüben-Holomos, ÖDP	8	1,61 %
Karl-Heinz Schneider, ÖDP	7	1,41 %
Antonia Henneberger, ÖDP	10	2,01 %
Tamara Henkelmann, ÖDP	10	2,01 %
Roland Marold, ÖDP	11	2,21 %
Bernhard Kessener, ÖDP	12	2,41 %
Marlene Kremer, ÖDP	8	1,61 %

	Anzahl	Prozent
Dr. Ludwig Zwerenz, ÖDP	27	5,42 %
Alfred Holl, ÖDP	10	2,01 %
Joachim Öchsner, ÖDP	8	1,61 %
Dr. phil. Claudia Breinfeld, ÖDP	6	1,20 %
Sylvia Michel, ÖDP	9	1,81 %
Dr. rer. nat. Marko Schmitt, ÖDP	14	2,81 %
Cordula Kornberger-Mechler, ÖDP	9	1,81 %
Waltraud Ringleb, ÖDP	6	1,20 %
Peter Michel, ÖDP	9	1,81 %
Helmut Werner, ÖDP	9	1,81 %
Sabine Wahler, ÖDP	7	1,41 %
Ingeborg Henneberger, ÖDP	7	1,41 %
Christel Marold, ÖDP	12	2,41 %
Jens Wolf, ÖDP	6	1,20 %
Vera Henneberger, ÖDP	6	1,20 %
Oliver Seichter, ÖDP	7	1,41 %
Andrea Reitzenstein, ÖDP	56	11,24 %
DIE LINKE	556	1,51 %
Evelyne Sachs, DIE LINKE	32	5,76 %
Thomas Palmal, DIE LINKE	28	5,04 %
Jana Leicht, DIE LINKE	26	4,68 %
Niko Kulisch, DIE LINKE	28	5,04 %
Simone Barrientos Krauss, DIE LINKE	43	7,73 %
Gregor Seewald, DIE LINKE	26	4,68 %
Nicole von Deessen, DIE LINKE	26	4,68 %
Stefan Dietz, DIE LINKE	30	5,40 %
Stephanie Noll, DIE LINKE	27	4,86 %
Torben Ackermann, DIE LINKE	24	4,32 %
Sonja Krinninger, DIE LINKE	19	3,42 %
Fabian Uhrmann, DIE LINKE	15	2,70 %
Martin, genannt: Leander Sukov Timm, DIE LINKE	15	2,70 %
Prof. Dr. rer. pol. Boris Zimmermann, DIE LINKE	19	3,42 %
Werner Nawarotzky, DIE LINKE	22	3,96 %
Hanspeter Wittig, DIE LINKE	53	9,53 %
Peter Baumann, DIE LINKE	17	3,06 %
Joachim Engert, DIE LINKE	39	7,01 %
Joel Lacour, DIE LINKE	13	2,34 %
Peter Leim, DIE LINKE	12	2,16 %

	Anzahl	Prozent
Felix Rambow, DIE LINKE	10	1,80 %
Dr. rer. nat. Klaus-Peter Fichtner, DIE LINKE	18	3,24 %
Daniel Schellenberger, DIE LINKE	7	1,26 %
Matthias Wölfel, DIE LINKE	7	1,26 %

## Veitshöchheim 0014

	Anzahl	Prozent
CSU	11.428	39,72 %
Thomas Eberth, CSU	339	2,97 %
Rosa Behon, CSU	203	1,78 %
Manfred Ländner, CSU	282	2,47 %
Martina Wild, CSU	203	1,78 %
Paul Lehrieder, CSU	307	2,69 %
Rosalinde Schraud, CSU	208	1,82 %
Waldemar Brohm, CSU	290	2,54 %
Sarah Braunreuther, CSU	168	1,47 %
Jürgen Götz, CSU	683	5,98 %
Martina Schmidt, CSU	172	1,51 %
Roland Schmitt, CSU	189	1,65 %
Andrea Rothenbacher, CSU	201	1,76 %
Björn Jungbauer, CSU	218	1,91 %
Marion Wunderlich, CSU	158	1,38 %
Burkard Losert, CSU	198	1,73 %
Barbara Kuhn, CSU	271	2,37 %
Markus Schenk, CSU	159	1,39 %
Silvia Schlagmüller, CSU	184	1,61 %
Marc Zenner, CSU	446	3,90 %
Verena Wagner, CSU	144	1,26 %
Sebastian Zorn, CSU	160	1,40 %
Karoline Ruf, CSU	143	1,25 %
Michael Stolzenberger, CSU	153	1,34 %
Johanna Schmitt, CSU	145	1,27 %
Helmut Krämer, CSU	146	1,28 %
Angelika Königer, CSU	136	1,19 %
Heiko Menig, CSU	156	1,37 %
Frederike, genannt: Faust Umscheid, CSU	150	1,31 %
Winfried Körner, CSU	128	1,12 %
Konrad Schlier, CSU	148	1,30 %
Uwe Klüpfel, CSU	172	1,51 %
Karl Hügelschäffer, CSU	138	1,21 %
Winfried Weidner, CSU	134	1,17 %
Rainer Friedrich, CSU	146	1,28 %
Anita Feuerbach, CSU	182	1,59 %
Thomas Hoffmann, CSU	158	1,38 %
Thomas Haaf, CSU	139	1,22 %

	Anzahl	Prozent
Stephan Haas, CSU	143	1,25 %
Thomas Hellmuth, CSU	149	1,30 %
Christoph Spall, CSU	140	1,23 %
Martina Rottmann, CSU	134	1,17 %
Roman Menth, CSU	130	1,14 %
Stefan Diroll, CSU	130	1,14 %
Bernd Schraud, CSU	138	1,21 %
Volker Kuhn, CSU	127	1,11 %
Benedikt Berberich, CSU	133	1,16 %
Uschi Oehrlein, CSU	125	1,09 %
Petra Keidel, CSU	131	1,15 %
Melanie-Nadine Mann, CSU	119	1,04 %
Helene Böhm, CSU	115	1,01 %
Franziska Weigand-Weiß, CSU	110	0,96 %
Monika Bauer, CSU	144	1,26 %
Monika Wohlfart, CSU	116	1,02 %
Babette von Seydlitz-Wolffskeel, CSU	130	1,14 %
Matthias Keller, CSU	109	0,95 %
Sebastian Schömig, CSU	130	1,14 %
Robert Wild, CSU	111	0,97 %
Norbert Zorn, CSU	139	1,22 %
Dieter Ruchser, CSU	99	0,87 %
Julian Heim, CSU	106	0,93 %
Fritz Emmerich, CSU	96	0,84 %
Claus Hochrein, CSU	97	0,85 %
Matthias Dücks, CSU	100	0,88 %
Wolfgang Schölch, CSU	98	0,86 %
Dr. Daniel Nees, CSU	100	0,88 %
Christiane Lurz, CSU	103	0,90 %
Christiane Blasczyk, CSU	90	0,79 %
Judith Schieblon, CSU	95	0,83 %
Birgit Börger, CSU	95	0,83 %
Marc Behl, CSU	89	0,78 %
GRÜNE	7.267	25,26 %
Karen Heußner, GRÜNE	370	5,09 %
Sven Winzenhörlein, GRÜNE	130	1,79 %
Jessica Hecht, GRÜNE	126	1,73 %
Sebastian Hansen, GRÜNE	113	1,55 %
Kerstin Celina, GRÜNE	164	2,26 %

	Anzahl	Prozent
Aljoscha Labeille, GRÜNE	92	1,27 %
Stefanie Finster, GRÜNE	102	1,40 %
Gerhard Müller, GRÜNE	102	1,40 %
Rita Heeg, GRÜNE	112	1,54 %
Dr. Robert Hock, GRÜNE	105	1,44 %
Julia Klafke-Fernholz, GRÜNE	96	1,32 %
Sebastian Huber, GRÜNE	89	1,22 %
Bettina Fraas, GRÜNE	284	3,91 %
Stefan Rettner, GRÜNE	98	1,35 %
Eva Zitzler, GRÜNE	83	1,14 %
Wolfram Bieber, GRÜNE	79	1,09 %
Josefine Feiler, GRÜNE	289	3,98 %
Josef Meixner, GRÜNE	102	1,40 %
Margarete May-Page, GRÜNE	88	1,21 %
Peter Brückner, GRÜNE	93	1,28 %
Ingrid Metz, GRÜNE	82	1,13 %
Dr. Olaf Kessel-Deynet, GRÜNE	89	1,22 %
Bettina Bötsch, GRÜNE	89	1,22 %
Andreas Keck, GRÜNE	94	1,29 %
Britta Huber, GRÜNE	89	1,22 %
Ilyas Aldoğan, GRÜNE	83	1,14 %
Cordula Deynet, GRÜNE	88	1,21 %
Günter Thein, GRÜNE	315	4,33 %
Antje Boyks, GRÜNE	81	1,11 %
Rainer Zöllner, GRÜNE	80	1,10 %
Sophia Ilg, GRÜNE	85	1,17 %
Norman Ort, GRÜNE	73	1,00 %
Tammy Kästner, GRÜNE	82	1,13 %
Riad Bauch, GRÜNE	78	1,07 %
Dr. Katharina Brandl, GRÜNE	96	1,32 %
Fred Stahl, GRÜNE	111	1,53 %
Birgit Gunreben, GRÜNE	84	1,16 %
Dr. Michael Weis, GRÜNE	74	1,02 %
Barbara Pfeuffer, GRÜNE	80	1,10 %
Jochen Rothermel, GRÜNE	72	0,99 %
Nadine Kempa, GRÜNE	77	1,06 %
Prof. Dr. Thomas Trefzger, GRÜNE	82	1,13 %
Johanna Ort, GRÜNE	73	1,00 %
Christian Gündling, GRÜNE	85	1,17 %



	Anzahl	Prozent
Dr. Katharina Heilig, GRÜNE	90	1,24 %
Jonas Fleckenstein, GRÜNE	76	1,05 %
Eva Schraml, GRÜNE	91	1,25 %
Prof. Dr. Bert Hecht, GRÜNE	93	1,28 %
Anke Schneider, GRÜNE	75	1,03 %
Simon Wagner, GRÜNE	67	0,92 %
Andrea Liebig, GRÜNE	69	0,95 %
Frank Teitscheid, GRÜNE	69	0,95 %
Ulrike Faust, GRÜNE	71	0,98 %
Karlheinz Ursprung, GRÜNE	77	1,06 %
Mareike Förster, GRÜNE	61	0,84 %
Bernhard von der Goltz, GRÜNE	291	4,00 %
Susanne Cimander, GRÜNE	75	1,03 %
Andreas Kolb, GRÜNE	66	0,91 %
Beate Hofstetter, GRÜNE	208	2,86 %
Thomas Lauer, GRÜNE	58	0,80 %
Christina Feiler, GRÜNE	227	3,12 %
Wilhelm Pototzky, GRÜNE	60	0,83 %
Sabine Härter, GRÜNE	61	0,84 %
Johan van Slageren, GRÜNE	55	0,76 %
Sigrid Knoke, GRÜNE	60	0,83 %
Stephan Hielscher, GRÜNE	61	0,84 %
Christine Frötschner, GRÜNE	54	0,74 %
Holger Seefried, GRÜNE	60	0,83 %
Helmut Celina, GRÜNE	56	0,77 %
Dr. Bernd Amling, GRÜNE	77	1,06 %
FREIE WÄHLER / UWG-FW	2.741	9,53 %
Felix Freiherr von Zobel, FREIE WÄHLER / UWG-FW	144	5,25 %
Klara Schömig, FREIE WÄHLER / UWG-FW	111	4,05 %
Peter Juks, FREIE WÄHLER / UWG-FW	32	1,17 %
Lothar Wild, FREIE WÄHLER / UWG-FW	57	2,08 %
Hans Fiederling, FREIE WÄHLER / UWG-FW	32	1,17 %
Thomas Rützel, FREIE WÄHLER / UWG-FW	26	0,95 %
Lioba Kinzinger, FREIE WÄHLER / UWG-FW	29	1,06 %
Ernst Joßberger, FREIE WÄHLER / UWG-FW	104	3,79 %

	Anzahl	Prozent
Manfred Dülk, FREIE WÄHLER / UWG-FW	25	0,91 %
Alois Fischer, FREIE WÄHLER / UWG-FW	29	1,06 %
Johannes Menth, FREIE WÄHLER / UWG-FW	26	0,95 %
Armin Amrehn, FREIE WÄHLER / UWG-FW	33	1,20 %
Ursula Engert, FREIE WÄHLER / UWG-FW	26	0,95 %
Andreas Hoßmann, FREIE WÄHLER / UWG-FW	21	0,77 %
Winfried Knötgen, FREIE WÄHLER / UWG-FW	348	12,70 %
Frank Riegel, FREIE WÄHLER / UWG-FW	21	0,77 %
Heribert Neckermann, FREIE WÄHLER / UWG-FW	22	0,80 %
Richard Wagner, FREIE WÄHLER / UWG-FW	24	0,88 %
Klaus Gottschlich, FREIE WÄHLER / UWG-FW	30	1,09 %
Steffen Krämer, FREIE WÄHLER / UWG-FW	28	1,02 %
Michael Freimann, FREIE WÄHLER / UWG-FW	27	0,99 %
Engelbert Zobel, FREIE WÄHLER / UWG-FW	23	0,84 %
Klaus Habermann, FREIE WÄHLER / UWG-FW	23	0,84 %
Peter Schulz, FREIE WÄHLER / UWG-FW	31	1,13 %
Frank Remling, FREIE WÄHLER / UWG-FW	38	1,39 %
Timo Koppitz, FREIE WÄHLER / UWG-FW	26	0,95 %
Bernhard Schwab, FREIE WÄHLER / UWG-FW	22	0,80 %
Armin Kolb, FREIE WÄHLER / UWG-FW	21	0,77 %
Eberhard Blenk, FREIE WÄHLER / UWG-FW	21	0,77 %
Hermann, genannt: Fernando Gabel, FREIE WÄHLER / UWG-FW	21	0,77 %
Wilfried Saak, FREIE WÄHLER / UWG-FW	24	0,88 %

	Anzahl	Prozent
Edith Scholl, FREIE WÄHLER / UWG-FW	28	1,02 %
Gunther Ehrhardt, FREIE WÄHLER / UWG-FW	20	0,73 %
Joachim Kipke, FREIE WÄHLER / UWG-FW	45	1,64 %
Peter Hornung, FREIE WÄHLER / UWG-FW	23	0,84 %
Rene Schleich, FREIE WÄHLER / UWG-FW	34	1,24 %
Rainer Landauer, FREIE WÄHLER / UWG-FW	24	0,88 %
Eva Pfenning, FREIE WÄHLER / UWG-FW	23	0,84 %
Monika Adelhardt, FREIE WÄHLER / UWG-FW	20	0,73 %
Christian Luksch, FREIE WÄHLER / UWG-FW	22	0,80 %
Günther Grieshaber, FREIE WÄHLER / UWG-FW	19	0,69 %
Georg Zimmermann, FREIE WÄHLER / UWG-FW	32	1,17 %
Maximilian Wilhelm, FREIE WÄHLER / UWG-FW	19	0,69 %
Burkhard Steinbach, FREIE WÄHLER / UWG-FW	28	1,02 %
Silas Distler, FREIE WÄHLER / UWG-FW	23	0,84 %
Andreas Pfaff, FREIE WÄHLER / UWG-FW	23	0,84 %
Martin Issing, FREIE WÄHLER / UWG-FW	284	10,36 %
Benedikt Fiederling, FREIE WÄHLER / UWG-FW	21	0,77 %
Adolf Hemrich, FREIE WÄHLER / UWG-FW	25	0,91 %
Christoph Müller, FREIE WÄHLER / UWG-FW	30	1,09 %
Klaus Trunk, FREIE WÄHLER / UWG-FW	27	0,99 %
Martin Strobl, FREIE WÄHLER / UWG-FW	24	0,88 %
Ralf Eberhardt, FREIE WÄHLER / UWG-FW	18	0,66 %
Ernst Merz, FREIE WÄHLER / UWG-FW	20	0,73 %
Jürgen Appel, FREIE WÄHLER / UWG-FW	34	1,24 %

	Anzahl	Prozent
Christel Seufert, FREIE WÄHLER / UWG-FW	15	0,55 %
Richard Öchsner, FREIE WÄHLER / UWG-FW	21	0,77 %
Hubert Henig, FREIE WÄHLER / UWG-FW	21	0,77 %
Paul Hofmann, FREIE WÄHLER / UWG-FW	15	0,55 %
Hiltrud Gabel, FREIE WÄHLER / UWG-FW	13	0,47 %
Christoph Hammer, FREIE WÄHLER / UWG-FW	16	0,58 %
Arno Greiner, FREIE WÄHLER / UWG-FW	139	5,07 %
Sandra Ötsch-Winkler, FREIE WÄHLER / UWG-FW	13	0,47 %
Phillip Arndt, FREIE WÄHLER / UWG-FW	18	0,66 %
Magnus Lobenhofer, FREIE WÄHLER / UWG-FW	14	0,51 %
Ralf Büttner, FREIE WÄHLER / UWG-FW	15	0,55 %
Klaus Stuntz, FREIE WÄHLER / UWG-FW	12	0,44 %
Peter Dengel, FREIE WÄHLER / UWG-FW	30	1,09 %
Dr. med. Peter Rost, FREIE WÄHLER / UWG-FW	46	1,68 %
Heinrich Freiherr von Zobel, FREIE WÄHLER / UWG-FW	42	1,53 %
AfD	1.002	3,48 %
Olaf Stabrey, AfD	51	5,09 %
Mario Cerdini, AfD	40	3,99 %
Berthold Seifert, AfD	50	4,99 %
Rolf Klemm, AfD	41	4,09 %
Thomas Gram, AfD	44	4,39 %
Eugen Heck, AfD	40	3,99 %
Ernst-Alfred Kienast, AfD	48	4,79 %
Hans Baureis, AfD	50	4,99 %
Otto Straßner, AfD	39	3,89 %
Gundo Vollrath, AfD	40	3,99 %
Alfred Markert, AfD	43	4,29 %
Dietmar Huff, AfD	40	3,99 %
Michael Deubert, AfD	40	3,99 %
Dr. Titus Hay, AfD	52	5,19 %

	Anzahl	Prozent
Willy Arnold, AfD	46	4,59 %
Christoph Edelmann, AfD	44	4,39 %
Heidrun Heß, AfD	40	3,99 %
Annett Piepenbrink, AfD	43	4,29 %
Sven Thauer, AfD	41	4,09 %
Michael Reichelt, AfD	48	4,79 %
Brigitte Zorcec, AfD	41	4,09 %
Maximilian Dörr, AfD	42	4,19 %
Ingrid Kreßmann, AfD	39	3,89 %
SPD	4.321	15,02 %
Christine Haupt-Kreutzer, SPD	196	4,54 %
Stefan Wolfshörndl, SPD	109	2,52 %
Eva Linsenbreder, SPD	114	2,64 %
Volkmar Halbleib, SPD	131	3,03 %
Dr. med. Eva-Maria Distler, SPD	73	1,69 %
Klaus Schmidt, SPD	46	1,06 %
Ariane Geiger, SPD	54	1,25 %
Stefan Hemmerich, SPD	40	0,93 %
Sonja Ries, SPD	53	1,23 %
Abdurrahman Bilican, SPD	200	4,63 %
Ute Schnapp, SPD	278	6,43 %
Peter Stichler, SPD	67	1,55 %
Anna Stvrtecky, SPD	39	0,90 %
Harald Schmid, SPD	52	1,20 %
Selina Sönmez, SPD	29	0,67 %
Bernhard Schlereth, SPD	288	6,67 %
Theresa Fenner, SPD	34	0,79 %
Volker Faulhaber, SPD	36	0,83 %
Ingrid Stryjski, SPD	31	0,72 %
Eberhard Götz, SPD	29	0,67 %
Monika Fischer, SPD	38	0,88 %
Joachim Eck, SPD	30	0,69 %
Elke Weippert, SPD	39	0,90 %
Joachim Sadler, SPD	34	0,79 %
Anja Przyklenk-Aumüller, SPD	28	0,65 %
Bernd Spengler, SPD	47	1,09 %
Monika Kirschbaum, SPD	26	0,60 %
Bernd Endres, SPD	49	1,13 %
Marita Glässel, SPD	29	0,67 %
René Wohlfart, SPD	34	0,79 %

	Anzahl	Prozent
Erika Schömig, SPD	28	0,65 %
Tobi Grimm, SPD	63	1,46 %
Simone Scharrer, SPD	32	0,74 %
Detlef Wolf, SPD	24	0,56 %
Daniela Kircher, SPD	38	0,88 %
Sebastian Rütthlein, SPD	36	0,83 %
Angelika Hechelhammer, SPD	58	1,34 %
Wilhelm-Josef Mieseler, SPD	34	0,79 %
Sabine Burger, SPD	26	0,60 %
Dominik Hetzer, SPD	26	0,60 %
Martina Sauer, SPD	156	3,61 %
Bernhard Hupp, SPD	26	0,60 %
Ingrid Schinagl, SPD	240	5,55 %
Harald Kreipp, SPD	23	0,53 %
Christiane Scheder, SPD	26	0,60 %
Michael Birk, SPD	263	6,09 %
Ursula Rosenbaum, SPD	30	0,69 %
Dominik Olbrich, SPD	38	0,88 %
Ilse Gebhardt-Gögercin, SPD	21	0,49 %
Bernd Korbmann, SPD	21	0,49 %
Brigitte Limbeck, SPD	123	2,85 %
Andreas Hümmer, SPD	27	0,62 %
Sibylle Brandt, SPD	97	2,24 %
Jürgen Fottner, SPD	22	0,51 %
Heike Spitznagel, SPD	35	0,81 %
Valentin Beige, SPD	20	0,46 %
Gertraud Azar, SPD	151	3,49 %
Lukas Schrenk, SPD	33	0,76 %
Yvonne Lach, SPD	20	0,46 %
Bernd Horak, SPD	17	0,39 %
Doris Winkler, SPD	141	3,26 %
Thomas Kehlert, SPD	23	0,53 %
Daniela Roth, SPD	17	0,39 %
Thorsten Reppert, SPD	19	0,44 %
Christiane Halbleib, SPD	14	0,32 %
Matthias Gernert, SPD	15	0,35 %
Fabian Wolter, SPD	18	0,42 %
Sebastian Förtsch, SPD	19	0,44 %
Hans Holzinger, SPD	13	0,30 %
Peter Wesselowsky, SPD	35	0,81 %

	Anzahl	Prozent
FDP	685	2,38 %
Wolfgang Kuhl, FDP	41	5,99 %
Ralph Schreiner, FDP	11	1,61 %
Florian Kuhl, FDP	40	5,84 %
Jochen Kunkel, FDP	13	1,90 %
Bernhard Schötta, FDP	18	2,63 %
Linda Amamra, FDP	7	1,02 %
Albert Fischer, FDP	16	2,34 %
Ursula Erbel, FDP	3	0,44 %
Philipp Mapara, FDP	11	1,61 %
Maximilian Mödl, FDP	5	0,73 %
Eberhard Kindermann, FDP	8	1,17 %
Anna Schubert, FDP	3	0,44 %
Benedikt Geuter, FDP	5	0,73 %
Roman Gagel, FDP	5	0,73 %
Lorenz Milz, FDP	30	4,38 %
Bernd van Elten, FDP	15	2,19 %
Dagmar Kuhl, FDP	3	0,44 %
Daniel Schmidt, FDP	3	0,44 %
Thomas Winzenhörlein, FDP	8	1,17 %
Niels Assent, FDP	14	2,04 %
Dr. med. Dirk Werdermann, FDP	5	0,73 %
Harald Lutz, FDP	3	0,44 %
Sebastian Dülk, FDP	76	11,09 %
Michael Franzky, FDP	6	0,88 %
Dominik Wendt, FDP	3	0,44 %
Bastian Graf von und zu Egloffs- tein, FDP	7	1,02 %
Kurt Dehner, FDP	3	0,44 %
Weiprecht von Seydlitz-Kurzbach, FDP	7	1,02 %
Jonas Müller, FDP	8	1,17 %
Florian Dülk, FDP	44	6,42 %
Kristina Schömig, FDP	3	0,44 %
Helmut Holm, FDP	7	1,02 %
Petra Patron, FDP	4	0,58 %
André Barufke, FDP	7	1,02 %
Markus Dölling, FDP	7	1,02 %
Prof. Dr. Peer Löbmann, FDP	6	0,88 %
Thomas Schuster, FDP	7	1,02 %
Brigitte Schömig, FDP	13	1,90 %

	Anzahl	Prozent
Alexander Schubert, FDP	7	1,02 %
Constantin Keller, FDP	35	5,11 %
Thomas Dörken, FDP	4	0,58 %
Ingo Patron, FDP	3	0,44 %
Carl Meinel, FDP	3	0,44 %
Gerhard Ulrich, FDP	3	0,44 %
Ilse Pietsch, FDP	3	0,44 %
Mark Schreiner, FDP	6	0,88 %
Dr. Michael Panzer, FDP	50	7,30 %
Sophie von Seydlitz-Kurzbach, FDP	4	0,58 %
Mathias Plath, FDP	2	0,29 %
Robert Roth, FDP	4	0,58 %
Ilse Holm, FDP	3	0,44 %
Jens Nestler, FDP	2	0,29 %
Daniel Dietrich, FDP	25	3,65 %
Sven Herrmann, FDP	2	0,29 %
Andreas Philipp, FDP	4	0,58 %
Julia Kuhl, FDP	6	0,88 %
Hans Pfaff, FDP	2	0,29 %
Robert Weber, FDP	37	5,40 %
Stefan Bieberich, FDP	2	0,29 %
Suzan Obert, FDP	3	0,44 %
ÖDP	425	1,48 %
Matthias Henneberger, ÖDP	32	7,53 %
Viktoria Marold, ÖDP	25	5,88 %
Günter Fasel, ÖDP	35	8,24 %
Stefanie Wierlemann, ÖDP	14	3,29 %
Petra Holl, ÖDP	15	3,53 %
Otto Schenk, ÖDP	27	6,35 %
Klaus Fischer, ÖDP	15	3,53 %
Sandrine Heimig, ÖDP	15	3,53 %
Matthias Öchsner, ÖDP	14	3,29 %
Doris Hüben-Holomos, ÖDP	12	2,82 %
Karl-Heinz Schneider, ÖDP	8	1,88 %
Antonia Henneberger, ÖDP	9	2,12 %
Tamara Henkelmann, ÖDP	10	2,35 %
Roland Marold, ÖDP	8	1,88 %
Bernhard Kessener, ÖDP	12	2,82 %
Marlene Kremer, ÖDP	12	2,82 %



	Anzahl	Prozent
Dr. Ludwig Zwerenz, ÖDP	14	3,29 %
Alfred Holl, ÖDP	9	2,12 %
Joachim Öchsner, ÖDP	13	3,06 %
Dr. phil. Claudia Breinfeld, ÖDP	8	1,88 %
Sylvia Michel, ÖDP	8	1,88 %
Dr. rer. nat. Marko Schmitt, ÖDP	12	2,82 %
Cordula Kornberger-Mechler, ÖDP	12	2,82 %
Waltraud Ringleb, ÖDP	9	2,12 %
Peter Michel, ÖDP	6	1,41 %
Helmut Werner, ÖDP	7	1,65 %
Sabine Wahler, ÖDP	9	2,12 %
Ingeborg Henneberger, ÖDP	6	1,41 %
Christel Marold, ÖDP	7	1,65 %
Jens Wolf, ÖDP	6	1,41 %
Vera Henneberger, ÖDP	6	1,41 %
Oliver Seichter, ÖDP	3	0,71 %
Andrea Reitzenstein, ÖDP	27	6,35 %
DIE LINKE	904	3,14 %
Evelyne Sachs, DIE LINKE	43	4,76 %
Thomas Palmal, DIE LINKE	41	4,54 %
Jana Leicht, DIE LINKE	40	4,42 %
Niko Kulisch, DIE LINKE	41	4,54 %
Simone Barrientos Krauss, DIE LINKE	46	5,09 %
Gregor Seewald, DIE LINKE	37	4,09 %
Nicole von Deessen, DIE LINKE	39	4,31 %
Stefan Dietz, DIE LINKE	43	4,76 %
Stephanie Noll, DIE LINKE	35	3,87 %
Torben Ackermann, DIE LINKE	33	3,65 %
Sonja Krinninger, DIE LINKE	35	3,87 %
Fabian Uhrmann, DIE LINKE	36	3,98 %
Martin, genannt: Leander Sukov Timm, DIE LINKE	34	3,76 %
Prof. Dr. rer. pol. Boris Zimmermann, DIE LINKE	33	3,65 %
Werner Nawarotzky, DIE LINKE	34	3,76 %
Hanspeter Wittig, DIE LINKE	70	7,74 %
Peter Baumann, DIE LINKE	33	3,65 %
Joachim Engert, DIE LINKE	55	6,08 %
Joel Lacour, DIE LINKE	33	3,65 %
Peter Leim, DIE LINKE	34	3,76 %

	Anzahl	Prozent
Felix Rambow, DIE LINKE	34	3,76 %
Dr. rer. nat. Klaus-Peter Fichtner, DIE LINKE	33	3,65 %
Daniel Schellenberger, DIE LINKE	21	2,32 %
Matthias Wölfel, DIE LINKE	21	2,32 %

## Veitshöchheim 0015

	Anzahl	Prozent
CSU	8.448	39,08 %
Thomas Eberth, CSU	241	2,85 %
Rosa Behon, CSU	139	1,65 %
Manfred Ländner, CSU	201	2,38 %
Martina Wild, CSU	140	1,66 %
Paul Lehrieder, CSU	208	2,46 %
Rosalinde Schraud, CSU	129	1,53 %
Waldemar Brohm, CSU	184	2,18 %
Sarah Braunreuther, CSU	133	1,57 %
Jürgen Götz, CSU	408	4,83 %
Martina Schmidt, CSU	108	1,28 %
Roland Schmitt, CSU	152	1,80 %
Andrea Rothenbacher, CSU	128	1,52 %
Björn Jungbauer, CSU	162	1,92 %
Marion Wunderlich, CSU	107	1,27 %
Burkard Losert, CSU	150	1,78 %
Barbara Kuhn, CSU	191	2,26 %
Markus Schenk, CSU	112	1,33 %
Silvia Schlagmüller, CSU	108	1,28 %
Marc Zenner, CSU	295	3,49 %
Verena Wagner, CSU	107	1,27 %
Sebastian Zorn, CSU	112	1,33 %
Karoline Ruf, CSU	115	1,36 %
Michael Stolzenberger, CSU	121	1,43 %
Johanna Schmitt, CSU	118	1,40 %
Helmut Krämer, CSU	110	1,30 %
Angelika Königer, CSU	101	1,20 %
Heiko Menig, CSU	113	1,34 %
Frederike, genannt: Faust Umscheid, CSU	99	1,17 %
Winfried Körner, CSU	99	1,17 %
Konrad Schlier, CSU	101	1,20 %
Uwe Klüpfel, CSU	114	1,35 %
Karl Hügelschäffer, CSU	99	1,17 %
Winfried Weidner, CSU	96	1,14 %
Rainer Friedrich, CSU	106	1,25 %
Anita Feuerbach, CSU	153	1,81 %
Thomas Hoffmann, CSU	111	1,31 %
Thomas Haaf, CSU	104	1,23 %

	Anzahl	Prozent
Stephan Haas, CSU	102	1,21 %
Thomas Hellmuth, CSU	117	1,38 %
Christoph Spall, CSU	104	1,23 %
Martina Rottmann, CSU	114	1,35 %
Roman Mentth, CSU	93	1,10 %
Stefan Diroll, CSU	96	1,14 %
Bernd Schraud, CSU	112	1,33 %
Volker Kuhn, CSU	87	1,03 %
Benedikt Berberich, CSU	95	1,12 %
Uschi Oehrlein, CSU	104	1,23 %
Petra Keidel, CSU	113	1,34 %
Melanie-Nadine Mann, CSU	97	1,15 %
Helene Böhm, CSU	98	1,16 %
Franziska Weigand-Weiß, CSU	88	1,04 %
Monika Bauer, CSU	141	1,67 %
Monika Wohlfart, CSU	92	1,09 %
Babette von Seydlitz-Wolffskeel, CSU	104	1,23 %
Matthias Keller, CSU	87	1,03 %
Sebastian Schömig, CSU	110	1,30 %
Robert Wild, CSU	103	1,22 %
Norbert Zorn, CSU	104	1,23 %
Dieter Ruchser, CSU	79	0,94 %
Julian Heim, CSU	80	0,95 %
Fritz Emmerich, CSU	82	0,97 %
Claus Hochrein, CSU	91	1,08 %
Matthias Düchs, CSU	80	0,95 %
Wolfgang Schölch, CSU	78	0,92 %
Dr. Daniel Nees, CSU	92	1,09 %
Christiane Lurz, CSU	112	1,33 %
Christiane Blasczyk, CSU	83	0,98 %
Judith Schieblon, CSU	79	0,94 %
Birgit Börger, CSU	87	1,03 %
Marc Behl, CSU	69	0,82 %
GRÜNE	4.708	21,78 %
Karen Heußner, GRÜNE	215	4,57 %
Sven Winzenhörlein, GRÜNE	81	1,72 %
Jessica Hecht, GRÜNE	83	1,76 %
Sebastian Hansen, GRÜNE	71	1,51 %
Kerstin Celina, GRÜNE	104	2,21 %

	Anzahl	Prozent
Aljoscha Labeille, GRÜNE	61	1,30 %
Stefanie Finster, GRÜNE	69	1,47 %
Gerhard Müller, GRÜNE	72	1,53 %
Rita Heeg, GRÜNE	72	1,53 %
Dr. Robert Hock, GRÜNE	67	1,42 %
Julia Klafke-Fernholz, GRÜNE	61	1,30 %
Sebastian Huber, GRÜNE	61	1,30 %
Bettina Fraas, GRÜNE	180	3,82 %
Stefan Rettner, GRÜNE	60	1,27 %
Eva Zitzler, GRÜNE	52	1,10 %
Wolfram Bieber, GRÜNE	52	1,10 %
Josefine Feiler, GRÜNE	184	3,91 %
Josef Meixner, GRÜNE	63	1,34 %
Margarete May-Page, GRÜNE	52	1,10 %
Peter Brückner, GRÜNE	77	1,64 %
Ingrid Metz, GRÜNE	50	1,06 %
Dr. Olaf Kessel-Deynet, GRÜNE	68	1,44 %
Bettina Bötsch, GRÜNE	67	1,42 %
Andreas Keck, GRÜNE	52	1,10 %
Britta Huber, GRÜNE	58	1,23 %
Ilyas Aldoğan, GRÜNE	48	1,02 %
Cordula Deynet, GRÜNE	52	1,10 %
Günter Thein, GRÜNE	172	3,65 %
Antje Boyks, GRÜNE	52	1,10 %
Rainer Zöllner, GRÜNE	58	1,23 %
Sophia Ilg, GRÜNE	49	1,04 %
Norman Ort, GRÜNE	47	1,00 %
Tammy Kästner, GRÜNE	62	1,32 %
Riad Bauch, GRÜNE	49	1,04 %
Dr. Katharina Brandl, GRÜNE	51	1,08 %
Fred Stahl, GRÜNE	54	1,15 %
Birgit Gunreben, GRÜNE	48	1,02 %
Dr. Michael Weis, GRÜNE	50	1,06 %
Barbara Pfeuffer, GRÜNE	45	0,96 %
Jochen Rothermel, GRÜNE	48	1,02 %
Nadine Kempa, GRÜNE	50	1,06 %
Prof. Dr. Thomas Trefzger, GRÜNE	57	1,21 %
Johanna Ort, GRÜNE	53	1,13 %
Christian Gündling, GRÜNE	65	1,38 %

	Anzahl	Prozent
Dr. Katharina Heilig, GRÜNE	57	1,21 %
Jonas Fleckenstein, GRÜNE	47	1,00 %
Eva Schraml, GRÜNE	65	1,38 %
Prof. Dr. Bert Hecht, GRÜNE	61	1,30 %
Anke Schneider, GRÜNE	48	1,02 %
Simon Wagner, GRÜNE	46	0,98 %
Andrea Liebig, GRÜNE	46	0,98 %
Frank Teitscheid, GRÜNE	47	1,00 %
Ulrike Faust, GRÜNE	55	1,17 %
Karlheinz Ursprung, GRÜNE	52	1,10 %
Mareike Förster, GRÜNE	44	0,93 %
Bernhard von der Goltz, GRÜNE	188	3,99 %
Susanne Cimander, GRÜNE	45	0,96 %
Andreas Kolb, GRÜNE	44	0,93 %
Beate Hofstetter, GRÜNE	145	3,08 %
Thomas Lauer, GRÜNE	43	0,91 %
Christina Feiler, GRÜNE	151	3,21 %
Wilhelm Pototzky, GRÜNE	43	0,91 %
Sabine Härter, GRÜNE	44	0,93 %
Johan van Slageren, GRÜNE	42	0,89 %
Sigrid Knoke, GRÜNE	43	0,91 %
Stephan Hielscher, GRÜNE	45	0,96 %
Christine Frötschner, GRÜNE	41	0,87 %
Holger Seefried, GRÜNE	42	0,89 %
Helmut Celina, GRÜNE	38	0,81 %
Dr. Bernd Amling, GRÜNE	44	0,93 %
FREIE WÄHLER / UWG-FW	1.934	8,95 %
Felix Freiherr von Zobel, FREIE WÄHLER / UWG-FW	80	4,14 %
Klara Schömig, FREIE WÄHLER / UWG-FW	91	4,71 %
Peter Juks, FREIE WÄHLER / UWG-FW	22	1,14 %
Lothar Wild, FREIE WÄHLER / UWG-FW	40	2,07 %
Hans Fiederling, FREIE WÄHLER / UWG-FW	25	1,29 %
Thomas Rützel, FREIE WÄHLER / UWG-FW	27	1,40 %
Lioba Kinzinger, FREIE WÄHLER / UWG-FW	27	1,40 %
Ernst Joßberger, FREIE WÄHLER / UWG-FW	92	4,76 %

	Anzahl	Prozent
Manfred Dülk, FREIE WÄHLER / UWG-FW	21	1,09 %
Alois Fischer, FREIE WÄHLER / UWG-FW	24	1,24 %
Johannes Menth, FREIE WÄHLER / UWG-FW	28	1,45 %
Armin Amrehn, FREIE WÄHLER / UWG-FW	29	1,50 %
Ursula Engert, FREIE WÄHLER / UWG-FW	24	1,24 %
Andreas Hoßmann, FREIE WÄHLER / UWG-FW	20	1,03 %
Winfried Knötgen, FREIE WÄHLER / UWG-FW	201	10,39 %
Frank Riegel, FREIE WÄHLER / UWG-FW	15	0,78 %
Heribert Neckermann, FREIE WÄHLER / UWG-FW	21	1,09 %
Richard Wagner, FREIE WÄHLER / UWG-FW	17	0,88 %
Klaus Gottschlich, FREIE WÄHLER / UWG-FW	15	0,78 %
Steffen Krämer, FREIE WÄHLER / UWG-FW	18	0,93 %
Michael Freimann, FREIE WÄHLER / UWG-FW	15	0,78 %
Engelbert Zobel, FREIE WÄHLER / UWG-FW	16	0,83 %
Klaus Habermann, FREIE WÄHLER / UWG-FW	19	0,98 %
Peter Schulz, FREIE WÄHLER / UWG-FW	18	0,93 %
Frank Remling, FREIE WÄHLER / UWG-FW	43	2,22 %
Timo Koppitz, FREIE WÄHLER / UWG-FW	16	0,83 %
Bernhard Schwab, FREIE WÄHLER / UWG-FW	22	1,14 %
Armin Kolb, FREIE WÄHLER / UWG-FW	20	1,03 %
Eberhard Blenk, FREIE WÄHLER / UWG-FW	19	0,98 %
Hermann, genannt: Fernando Gabel, FREIE WÄHLER / UWG-FW	17	0,88 %
Wilfried Saak, FREIE WÄHLER / UWG-FW	15	0,78 %

	Anzahl	Prozent
Edith Scholl, FREIE WÄHLER / UWG-FW	24	1,24 %
Gunther Ehrhardt, FREIE WÄHLER / UWG-FW	17	0,88 %
Joachim Kipke, FREIE WÄHLER / UWG-FW	32	1,65 %
Peter Hornung, FREIE WÄHLER / UWG-FW	18	0,93 %
Rene Schleich, FREIE WÄHLER / UWG-FW	17	0,88 %
Rainer Landauer, FREIE WÄHLER / UWG-FW	15	0,78 %
Eva Pfenning, FREIE WÄHLER / UWG-FW	18	0,93 %
Monika Adelhardt, FREIE WÄHLER / UWG-FW	16	0,83 %
Christian Luksch, FREIE WÄHLER / UWG-FW	15	0,78 %
Günther Grieshaber, FREIE WÄHLER / UWG-FW	15	0,78 %
Georg Zimmermann, FREIE WÄHLER / UWG-FW	23	1,19 %
Maximilian Wilhelm, FREIE WÄHLER / UWG-FW	17	0,88 %
Burkhard Steinbach, FREIE WÄHLER / UWG-FW	27	1,40 %
Silas Distler, FREIE WÄHLER / UWG-FW	18	0,93 %
Andreas Pfaff, FREIE WÄHLER / UWG-FW	15	0,78 %
Martin Issing, FREIE WÄHLER / UWG-FW	135	6,98 %
Benedikt Fiederling, FREIE WÄHLER / UWG-FW	19	0,98 %
Adolf Hemrich, FREIE WÄHLER / UWG-FW	15	0,78 %
Christoph Müller, FREIE WÄHLER / UWG-FW	19	0,98 %
Klaus Trunk, FREIE WÄHLER / UWG-FW	19	0,98 %
Martin Strobl, FREIE WÄHLER / UWG-FW	15	0,78 %
Ralf Eberhardt, FREIE WÄHLER / UWG-FW	14	0,72 %
Ernst Merz, FREIE WÄHLER / UWG-FW	18	0,93 %
Jürgen Appel, FREIE WÄHLER / UWG-FW	20	1,03 %



	Anzahl	Prozent
Christel Seufert, FREIE WÄHLER / UWG-FW	16	0,83 %
Richard Öchsner, FREIE WÄHLER / UWG-FW	17	0,88 %
Hubert Henig, FREIE WÄHLER / UWG-FW	14	0,72 %
Paul Hofmann, FREIE WÄHLER / UWG-FW	14	0,72 %
Hiltrud Gabel, FREIE WÄHLER / UWG-FW	18	0,93 %
Christoph Hammer, FREIE WÄHLER / UWG-FW	14	0,72 %
Arno Greiner, FREIE WÄHLER / UWG-FW	87	4,50 %
Sandra Ötsch-Winkler, FREIE WÄHLER / UWG-FW	15	0,78 %
Phillip Arndt, FREIE WÄHLER / UWG-FW	19	0,98 %
Magnus Lobenhofer, FREIE WÄHLER / UWG-FW	14	0,72 %
Ralf Büttner, FREIE WÄHLER / UWG-FW	13	0,67 %
Klaus Stuntz, FREIE WÄHLER / UWG-FW	13	0,67 %
Peter Dengel, FREIE WÄHLER / UWG-FW	19	0,98 %
Dr. med. Peter Rost, FREIE WÄHLER / UWG-FW	22	1,14 %
Heinrich Freiherr von Zobel, FREIE WÄHLER / UWG-FW	21	1,09 %
AfD	611	2,83 %
Olaf Stabrey, AfD	34	5,56 %
Mario Cerdini, AfD	28	4,58 %
Berthold Seifert, AfD	36	5,89 %
Rolf Klemm, AfD	24	3,93 %
Thomas Gram, AfD	34	5,56 %
Eugen Heck, AfD	34	5,56 %
Ernst-Alfred Kienast, AfD	27	4,42 %
Hans Baureis, AfD	30	4,91 %
Otto Straßner, AfD	18	2,95 %
Gundo Vollrath, AfD	24	3,93 %
Alfred Markert, AfD	21	3,44 %
Dietmar Huff, AfD	22	3,60 %
Michael Deubert, AfD	18	2,95 %
Dr. Titus Hay, AfD	33	5,40 %

	Anzahl	Prozent
Willy Arnold, AfD	27	4,42 %
Christoph Edelmann, AfD	30	4,91 %
Heidrun Heß, AfD	18	2,95 %
Annett Piepenbrink, AfD	28	4,58 %
Sven Thauer, AfD	27	4,42 %
Michael Reichelt, AfD	33	5,40 %
Brigitte Zorcec, AfD	18	2,95 %
Maximilian Dörr, AfD	25	4,09 %
Ingrid Kreßmann, AfD	22	3,60 %
SPD	3.639	16,84 %
Christine Haupt-Kreutzer, SPD	130	3,57 %
Stefan Wolfshörndl, SPD	68	1,87 %
Eva Linsenbreder, SPD	96	2,64 %
Volkmar Halbleib, SPD	78	2,14 %
Dr. med. Eva-Maria Distler, SPD	56	1,54 %
Klaus Schmidt, SPD	39	1,07 %
Ariane Geiger, SPD	43	1,18 %
Stefan Hemmerich, SPD	44	1,21 %
Sonja Ries, SPD	39	1,07 %
Abdurrahman Bilican, SPD	155	4,26 %
Ute Schnapp, SPD	178	4,89 %
Peter Stichler, SPD	53	1,46 %
Anna Stvrtecky, SPD	35	0,96 %
Harald Schmid, SPD	43	1,18 %
Selina Sönmez, SPD	42	1,15 %
Bernhard Schlereth, SPD	196	5,39 %
Theresa Fenner, SPD	42	1,15 %
Volker Faulhaber, SPD	43	1,18 %
Ingrid Stryjski, SPD	35	0,96 %
Eberhard Götz, SPD	35	0,96 %
Monika Fischer, SPD	64	1,76 %
Joachim Eck, SPD	36	0,99 %
Elke Weippert, SPD	48	1,32 %
Joachim Sadler, SPD	39	1,07 %
Anja Przyklenk-Aumüller, SPD	32	0,88 %
Bernd Spengler, SPD	42	1,15 %
Monika Kirschbaum, SPD	44	1,21 %
Bernd Endres, SPD	37	1,02 %
Marita Gläßel, SPD	34	0,93 %
René Wohlfart, SPD	33	0,91 %

	Anzahl	Prozent
Erika Schömig, SPD	34	0,93 %
Tobi Grimm, SPD	49	1,35 %
Simone Scharrer, SPD	31	0,85 %
Detlef Wolf, SPD	24	0,66 %
Daniela Kircher, SPD	46	1,26 %
Sebastian Rütthlein, SPD	28	0,77 %
Angelika Hechelhammer, SPD	46	1,26 %
Wilhelm-Josef Mieseler, SPD	27	0,74 %
Sabine Burger, SPD	46	1,26 %
Dominik Hetzer, SPD	23	0,63 %
Martina Sauer, SPD	140	3,85 %
Bernhard Hupp, SPD	31	0,85 %
Ingrid Schinagl, SPD	158	4,34 %
Harald Kreipp, SPD	23	0,63 %
Christiane Scheder, SPD	27	0,74 %
Michael Birk, SPD	161	4,42 %
Ursula Rosenbaum, SPD	27	0,74 %
Dominik Olbrich, SPD	27	0,74 %
Ilse Gebhardt-Gögercin, SPD	23	0,63 %
Bernd Korbmann, SPD	22	0,60 %
Brigitte Limbeck, SPD	101	2,78 %
Andreas Hümmer, SPD	22	0,60 %
Sibylle Brandt, SPD	84	2,31 %
Jürgen Fottner, SPD	22	0,60 %
Heike Spitznagel, SPD	24	0,66 %
Valentin Beige, SPD	26	0,71 %
Gertraud Azar, SPD	115	3,16 %
Lukas Schrenk, SPD	31	0,85 %
Yvonne Lach, SPD	25	0,69 %
Bernd Horak, SPD	23	0,63 %
Doris Winkler, SPD	121	3,33 %
Thomas Kehlert, SPD	20	0,55 %
Daniela Roth, SPD	24	0,66 %
Thorsten Reppert, SPD	24	0,66 %
Christiane Halbleib, SPD	20	0,55 %
Matthias Gernert, SPD	20	0,55 %
Fabian Wolter, SPD	23	0,63 %
Sebastian Förtsch, SPD	21	0,58 %
Hans Holzinger, SPD	19	0,52 %
Peter Wesselowsky, SPD	22	0,60 %

	Anzahl	Prozent
FDP	611	2,83 %
Wolfgang Kuhl, FDP	24	3,93 %
Ralph Schreiner, FDP	16	2,62 %
Florian Kuhl, FDP	33	5,40 %
Jochen Kunkel, FDP	16	2,62 %
Bernhard Schötta, FDP	16	2,62 %
Linda Amamra, FDP	4	0,65 %
Albert Fischer, FDP	14	2,29 %
Ursula Erbel, FDP	4	0,65 %
Philipp Mapara, FDP	10	1,64 %
Maximilian Mödl, FDP	11	1,80 %
Eberhard Kindermann, FDP	4	0,65 %
Anna Schubert, FDP	4	0,65 %
Benedikt Geuter, FDP	5	0,82 %
Roman Gagel, FDP	4	0,65 %
Lorenz Milz, FDP	33	5,40 %
Bernd van Elten, FDP	7	1,15 %
Dagmar Kuhl, FDP	5	0,82 %
Daniel Schmidt, FDP	4	0,65 %
Thomas Winzenhörlein, FDP	7	1,15 %
Niels Assent, FDP	9	1,47 %
Dr. med. Dirk Werdermann, FDP	5	0,82 %
Harald Lutz, FDP	4	0,65 %
Sebastian Dülk, FDP	52	8,51 %
Michael Franzky, FDP	8	1,31 %
Dominik Wendt, FDP	5	0,82 %
Bastian Graf von und zu Egloffs- tein, FDP	4	0,65 %
Kurt Dehner, FDP	4	0,65 %
Weiprecht von Seydlitz-Kurzbach, FDP	4	0,65 %
Jonas Müller, FDP	9	1,47 %
Florian Dülk, FDP	41	6,71 %
Kristina Schömig, FDP	7	1,15 %
Helmut Holm, FDP	4	0,65 %
Petra Patron, FDP	9	1,47 %
André Barufke, FDP	8	1,31 %
Markus Dölling, FDP	7	1,15 %
Prof. Dr. Peer Löbmann, FDP	4	0,65 %
Thomas Schuster, FDP	8	1,31 %
Brigitte Schömig, FDP	4	0,65 %

	Anzahl	Prozent
Alexander Schubert, FDP	7	1,15 %
Constantin Keller, FDP	33	5,40 %
Thomas Dörken, FDP	5	0,82 %
Ingo Patron, FDP	4	0,65 %
Carl Meinel, FDP	4	0,65 %
Gerhard Ulrich, FDP	4	0,65 %
Ilse Pietsch, FDP	5	0,82 %
Mark Schreiner, FDP	6	0,98 %
Dr. Michael Panzer, FDP	30	4,91 %
Sophie von Seydlitz-Kurzbach, FDP	5	0,82 %
Mathias Plath, FDP	4	0,65 %
Robert Roth, FDP	5	0,82 %
Ilse Holm, FDP	7	1,15 %
Jens Nestler, FDP	4	0,65 %
Daniel Dietrich, FDP	25	4,09 %
Sven Herrmann, FDP	8	1,31 %
Andreas Philipp, FDP	7	1,15 %
Julia Kuhl, FDP	6	0,98 %
Hans Pfaff, FDP	4	0,65 %
Robert Weber, FDP	15	2,45 %
Stefan Bieberich, FDP	3	0,49 %
Suzan Obert, FDP	3	0,49 %
ÖDP	429	1,98 %
Matthias Henneberger, ÖDP	22	5,13 %
Viktoria Marold, ÖDP	20	4,66 %
Günter Fasel, ÖDP	29	6,76 %
Stefanie Wierlemann, ÖDP	22	5,13 %
Petra Holl, ÖDP	19	4,43 %
Otto Schenk, ÖDP	22	5,13 %
Klaus Fischer, ÖDP	17	3,96 %
Sandrine Heimig, ÖDP	18	4,20 %
Matthias Öchsner, ÖDP	15	3,50 %
Doris Hüben-Holomos, ÖDP	11	2,56 %
Karl-Heinz Schneider, ÖDP	20	4,66 %
Antonia Henneberger, ÖDP	15	3,50 %
Tamara Henkelmann, ÖDP	18	4,20 %
Roland Marold, ÖDP	10	2,33 %
Bernhard Kessener, ÖDP	10	2,33 %
Marlene Kremer, ÖDP	14	3,26 %

	Anzahl	Prozent
Dr. Ludwig Zwerenz, ÖDP	11	2,56 %
Alfred Holl, ÖDP	8	1,86 %
Joachim Öchsner, ÖDP	13	3,03 %
Dr. phil. Claudia Breinfeld, ÖDP	7	1,63 %
Sylvia Michel, ÖDP	15	3,50 %
Dr. rer. nat. Marko Schmitt, ÖDP	8	1,86 %
Cordula Kornberger-Mechler, ÖDP	6	1,40 %
Waltraud Ringleb, ÖDP	5	1,17 %
Peter Michel, ÖDP	6	1,40 %
Helmut Werner, ÖDP	5	1,17 %
Sabine Wahler, ÖDP	8	1,86 %
Ingeborg Henneberger, ÖDP	7	1,63 %
Christel Marold, ÖDP	5	1,17 %
Jens Wolf, ÖDP	3	0,70 %
Vera Henneberger, ÖDP	4	0,93 %
Oliver Seichter, ÖDP	3	0,70 %
Andrea Reitzenstein, ÖDP	33	7,69 %
DIE LINKE	1.235	5,71 %
Evelyne Sachs, DIE LINKE	64	5,18 %
Thomas Palmal, DIE LINKE	52	4,21 %
Jana Leicht, DIE LINKE	59	4,78 %
Niko Kulisch, DIE LINKE	62	5,02 %
Simone Barrientos Krauss, DIE LINKE	63	5,10 %
Gregor Seewald, DIE LINKE	48	3,89 %
Nicole von Deessen, DIE LINKE	51	4,13 %
Stefan Dietz, DIE LINKE	70	5,67 %
Stephanie Noll, DIE LINKE	55	4,45 %
Torben Ackermann, DIE LINKE	48	3,89 %
Sonja Krinninger, DIE LINKE	49	3,97 %
Fabian Uhrmann, DIE LINKE	44	3,56 %
Martin, genannt: Leander Sukov Timm, DIE LINKE	46	3,72 %
Prof. Dr. rer. pol. Boris Zimmermann, DIE LINKE	40	3,24 %
Werner Nawarotzky, DIE LINKE	45	3,64 %
Hanspeter Wittig, DIE LINKE	71	5,75 %
Peter Baumann, DIE LINKE	47	3,81 %
Joachim Engert, DIE LINKE	67	5,43 %
Joel Lacour, DIE LINKE	47	3,81 %
Peter Leim, DIE LINKE	45	3,64 %

	Anzahl	Prozent
Felix Rambow, DIE LINKE	53	4,29 %
Dr. rer. nat. Klaus-Peter Fichtner, DIE LINKE	47	3,81 %
Daniel Schellenberger, DIE LINKE	33	2,67 %
Matthias Wölfel, DIE LINKE	29	2,35 %

## Veitshöchheim 0016

	Anzahl	Prozent
CSU	11.143	34,97 %
Thomas Eberth, CSU	366	3,28 %
Rosa Behon, CSU	175	1,57 %
Manfred Ländner, CSU	287	2,58 %
Martina Wild, CSU	243	2,18 %
Paul Lehrieder, CSU	343	3,08 %
Rosalinde Schraud, CSU	187	1,68 %
Waldemar Brohm, CSU	319	2,86 %
Sarah Braunreuther, CSU	169	1,52 %
Jürgen Götz, CSU	733	6,58 %
Martina Schmidt, CSU	156	1,40 %
Roland Schmitt, CSU	155	1,39 %
Andrea Rothenbacher, CSU	166	1,49 %
Björn Jungbauer, CSU	220	1,97 %
Marion Wunderlich, CSU	141	1,27 %
Burkard Losert, CSU	212	1,90 %
Barbara Kuhn, CSU	294	2,64 %
Markus Schenk, CSU	162	1,45 %
Silvia Schlagmüller, CSU	153	1,37 %
Marc Zenner, CSU	489	4,39 %
Verena Wagner, CSU	139	1,25 %
Sebastian Zorn, CSU	149	1,34 %
Karoline Ruf, CSU	150	1,35 %
Michael Stolzenberger, CSU	173	1,55 %
Johanna Schmitt, CSU	134	1,20 %
Helmut Krämer, CSU	139	1,25 %
Angelika Königer, CSU	142	1,27 %
Heiko Menig, CSU	135	1,21 %
Frederike, genannt: Faust Umscheid, CSU	132	1,18 %
Winfried Körner, CSU	123	1,10 %
Konrad Schlier, CSU	134	1,20 %
Uwe Klüpfel, CSU	150	1,35 %
Karl Hügelschäffer, CSU	146	1,31 %
Winfried Weidner, CSU	120	1,08 %
Rainer Friedrich, CSU	121	1,09 %
Anita Feuerbach, CSU	204	1,83 %
Thomas Hoffmann, CSU	164	1,47 %
Thomas Haaf, CSU	124	1,11 %



	Anzahl	Prozent
Stephan Haas, CSU	117	1,05 %
Thomas Hellmuth, CSU	123	1,10 %
Christoph Spall, CSU	118	1,06 %
Martina Rottmann, CSU	140	1,26 %
Roman Mentth, CSU	115	1,03 %
Stefan Diroll, CSU	118	1,06 %
Bernd Schraud, CSU	138	1,24 %
Volker Kuhn, CSU	107	0,96 %
Benedikt Berberich, CSU	109	0,98 %
Uschi Oehrlein, CSU	115	1,03 %
Petra Keidel, CSU	166	1,49 %
Melanie-Nadine Mann, CSU	109	0,98 %
Helene Böhm, CSU	110	0,99 %
Franziska Weigand-Weiß, CSU	105	0,94 %
Monika Bauer, CSU	150	1,35 %
Monika Wohlfart, CSU	110	0,99 %
Babette von Seydlitz-Wolffskeel, CSU	126	1,13 %
Matthias Keller, CSU	94	0,84 %
Sebastian Schömig, CSU	184	1,65 %
Robert Wild, CSU	93	0,83 %
Norbert Zorn, CSU	126	1,13 %
Dieter Ruchser, CSU	89	0,80 %
Julian Heim, CSU	86	0,77 %
Fritz Emmerich, CSU	88	0,79 %
Claus Hochrein, CSU	91	0,82 %
Matthias Düchs, CSU	89	0,80 %
Wolfgang Schölch, CSU	86	0,77 %
Dr. Daniel Nees, CSU	85	0,76 %
Christiane Lurz, CSU	114	1,02 %
Christiane Blasczyk, CSU	75	0,67 %
Judith Schieblon, CSU	67	0,60 %
Birgit Börger, CSU	77	0,69 %
Marc Behl, CSU	74	0,66 %
GRÜNE	8.533	26,78 %
Karen Heußner, GRÜNE	468	5,48 %
Sven Winzenhörlein, GRÜNE	154	1,80 %
Jessica Hecht, GRÜNE	148	1,73 %
Sebastian Hansen, GRÜNE	138	1,62 %
Kerstin Celina, GRÜNE	217	2,54 %

	Anzahl	Prozent
Aljoscha Labeille, GRÜNE	127	1,49 %
Stefanie Finster, GRÜNE	122	1,43 %
Gerhard Müller, GRÜNE	134	1,57 %
Rita Heeg, GRÜNE	149	1,75 %
Dr. Robert Hock, GRÜNE	137	1,61 %
Julia Klafke-Fernholz, GRÜNE	117	1,37 %
Sebastian Huber, GRÜNE	121	1,42 %
Bettina Fraas, GRÜNE	288	3,38 %
Stefan Rettner, GRÜNE	116	1,36 %
Eva Zitzler, GRÜNE	112	1,31 %
Wolfram Bieber, GRÜNE	113	1,32 %
Josefine Feiler, GRÜNE	293	3,43 %
Josef Meixner, GRÜNE	132	1,55 %
Margarete May-Page, GRÜNE	115	1,35 %
Peter Brückner, GRÜNE	136	1,59 %
Ingrid Metz, GRÜNE	100	1,17 %
Dr. Olaf Kessel-Deynet, GRÜNE	123	1,44 %
Bettina Bötsch, GRÜNE	117	1,37 %
Andreas Keck, GRÜNE	107	1,25 %
Britta Huber, GRÜNE	101	1,18 %
Ilyas Aldoğan, GRÜNE	101	1,18 %
Cordula Deynet, GRÜNE	103	1,21 %
Günter Thein, GRÜNE	345	4,04 %
Antje Boyks, GRÜNE	95	1,11 %
Rainer Zöllner, GRÜNE	102	1,20 %
Sophia Ilg, GRÜNE	86	1,01 %
Norman Ort, GRÜNE	87	1,02 %
Tammy Kästner, GRÜNE	107	1,25 %
Riad Bauch, GRÜNE	86	1,01 %
Dr. Katharina Brandl, GRÜNE	103	1,21 %
Fred Stahl, GRÜNE	104	1,22 %
Birgit Gunreben, GRÜNE	88	1,03 %
Dr. Michael Weis, GRÜNE	98	1,15 %
Barbara Pfeuffer, GRÜNE	91	1,07 %
Jochen Rothermel, GRÜNE	85	1,00 %
Nadine Kempa, GRÜNE	87	1,02 %
Prof. Dr. Thomas Trefzger, GRÜNE	92	1,08 %
Johanna Ort, GRÜNE	89	1,04 %
Christian Gündling, GRÜNE	106	1,24 %

	Anzahl	Prozent
Dr. Katharina Heilig, GRÜNE	98	1,15 %
Jonas Fleckenstein, GRÜNE	88	1,03 %
Eva Schraml, GRÜNE	107	1,25 %
Prof. Dr. Bert Hecht, GRÜNE	100	1,17 %
Anke Schneider, GRÜNE	81	0,95 %
Simon Wagner, GRÜNE	80	0,94 %
Andrea Liebig, GRÜNE	91	1,07 %
Frank Teitscheid, GRÜNE	80	0,94 %
Ulrike Faust, GRÜNE	89	1,04 %
Karlheinz Ursprung, GRÜNE	86	1,01 %
Mareike Förster, GRÜNE	75	0,88 %
Bernhard von der Goltz, GRÜNE	311	3,64 %
Susanne Cimander, GRÜNE	86	1,01 %
Andreas Kolb, GRÜNE	73	0,86 %
Beate Hofstetter, GRÜNE	222	2,60 %
Thomas Lauer, GRÜNE	70	0,82 %
Christina Feiler, GRÜNE	244	2,86 %
Wilhelm Pototzky, GRÜNE	69	0,81 %
Sabine Härter, GRÜNE	67	0,79 %
Johan van Slageren, GRÜNE	67	0,79 %
Sigrid Knoke, GRÜNE	68	0,80 %
Stephan Hielscher, GRÜNE	68	0,80 %
Christine Frötschner, GRÜNE	66	0,77 %
Holger Seefried, GRÜNE	73	0,86 %
Helmut Celina, GRÜNE	61	0,71 %
Dr. Bernd Amling, GRÜNE	73	0,86 %
FREIE WÄHLER / UWG-FW	4.068	12,77 %
Felix Freiherr von Zobel, FREIE WÄHLER / UWG-FW	207	5,09 %
Klara Schömig, FREIE WÄHLER / UWG-FW	208	5,11 %
Peter Juks, FREIE WÄHLER / UWG-FW	46	1,13 %
Lothar Wild, FREIE WÄHLER / UWG-FW	101	2,48 %
Hans Fiederling, FREIE WÄHLER / UWG-FW	55	1,35 %
Thomas Rützel, FREIE WÄHLER / UWG-FW	43	1,06 %
Lioba Kinzinger, FREIE WÄHLER / UWG-FW	65	1,60 %
Ernst Joßberger, FREIE WÄHLER / UWG-FW	211	5,19 %

	Anzahl	Prozent
Manfred Dülk, FREIE WÄHLER / UWG-FW	43	1,06 %
Alois Fischer, FREIE WÄHLER / UWG-FW	54	1,33 %
Johannes Menth, FREIE WÄHLER / UWG-FW	51	1,25 %
Armin Amrehn, FREIE WÄHLER / UWG-FW	60	1,47 %
Ursula Engert, FREIE WÄHLER / UWG-FW	45	1,11 %
Andreas Hoßmann, FREIE WÄHLER / UWG-FW	52	1,28 %
Winfried Knötgen, FREIE WÄHLER / UWG-FW	440	10,82 %
Frank Riegel, FREIE WÄHLER / UWG-FW	33	0,81 %
Heribert Neckermann, FREIE WÄHLER / UWG-FW	42	1,03 %
Richard Wagner, FREIE WÄHLER / UWG-FW	35	0,86 %
Klaus Gottschlich, FREIE WÄHLER / UWG-FW	32	0,79 %
Steffen Krämer, FREIE WÄHLER / UWG-FW	34	0,84 %
Michael Freimann, FREIE WÄHLER / UWG-FW	36	0,88 %
Engelbert Zobel, FREIE WÄHLER / UWG-FW	39	0,96 %
Klaus Habermann, FREIE WÄHLER / UWG-FW	32	0,79 %
Peter Schulz, FREIE WÄHLER / UWG-FW	33	0,81 %
Frank Remling, FREIE WÄHLER / UWG-FW	65	1,60 %
Timo Koppitz, FREIE WÄHLER / UWG-FW	52	1,28 %
Bernhard Schwab, FREIE WÄHLER / UWG-FW	50	1,23 %
Armin Kolb, FREIE WÄHLER / UWG-FW	41	1,01 %
Eberhard Blenk, FREIE WÄHLER / UWG-FW	44	1,08 %
Hermann, genannt: Fernando Gabel, FREIE WÄHLER / UWG-FW	41	1,01 %
Wilfried Saak, FREIE WÄHLER / UWG-FW	31	0,76 %

	Anzahl	Prozent
Edith Scholl, FREIE WÄHLER / UWG-FW	38	0,93 %
Gunther Ehrhardt, FREIE WÄHLER / UWG-FW	30	0,74 %
Joachim Kipke, FREIE WÄHLER / UWG-FW	46	1,13 %
Peter Hornung, FREIE WÄHLER / UWG-FW	30	0,74 %
Rene Schleich, FREIE WÄHLER / UWG-FW	37	0,91 %
Rainer Landauer, FREIE WÄHLER / UWG-FW	34	0,84 %
Eva Pfenning, FREIE WÄHLER / UWG-FW	35	0,86 %
Monika Adelhardt, FREIE WÄHLER / UWG-FW	35	0,86 %
Christian Luksch, FREIE WÄHLER / UWG-FW	30	0,74 %
Günther Grieshaber, FREIE WÄHLER / UWG-FW	31	0,76 %
Georg Zimmermann, FREIE WÄHLER / UWG-FW	37	0,91 %
Maximilian Wilhelm, FREIE WÄHLER / UWG-FW	38	0,93 %
Burkhard Steinbach, FREIE WÄHLER / UWG-FW	36	0,88 %
Silas Distler, FREIE WÄHLER / UWG-FW	34	0,84 %
Andreas Pfaff, FREIE WÄHLER / UWG-FW	26	0,64 %
Martin Issing, FREIE WÄHLER / UWG-FW	377	9,27 %
Benedikt Fiederling, FREIE WÄHLER / UWG-FW	33	0,81 %
Adolf Hemrich, FREIE WÄHLER / UWG-FW	41	1,01 %
Christoph Müller, FREIE WÄHLER / UWG-FW	27	0,66 %
Klaus Trunk, FREIE WÄHLER / UWG-FW	33	0,81 %
Martin Strobl, FREIE WÄHLER / UWG-FW	42	1,03 %
Ralf Eberhardt, FREIE WÄHLER / UWG-FW	26	0,64 %
Ernst Merz, FREIE WÄHLER / UWG-FW	30	0,74 %
Jürgen Appel, FREIE WÄHLER / UWG-FW	51	1,25 %

	Anzahl	Prozent
Christel Seufert, FREIE WÄHLER / UWG-FW	33	0,81 %
Richard Öchsner, FREIE WÄHLER / UWG-FW	28	0,69 %
Hubert Henig, FREIE WÄHLER / UWG-FW	31	0,76 %
Paul Hofmann, FREIE WÄHLER / UWG-FW	24	0,59 %
Hiltrud Gabel, FREIE WÄHLER / UWG-FW	29	0,71 %
Christoph Hammer, FREIE WÄHLER / UWG-FW	22	0,54 %
Arno Greiner, FREIE WÄHLER / UWG-FW	163	4,01 %
Sandra Ötsch-Winkler, FREIE WÄHLER / UWG-FW	23	0,57 %
Phillip Arndt, FREIE WÄHLER / UWG-FW	34	0,84 %
Magnus Lobenhofer, FREIE WÄHLER / UWG-FW	26	0,64 %
Ralf Büttner, FREIE WÄHLER / UWG-FW	24	0,59 %
Klaus Stuntz, FREIE WÄHLER / UWG-FW	27	0,66 %
Peter Dengel, FREIE WÄHLER / UWG-FW	31	0,76 %
Dr. med. Peter Rost, FREIE WÄHLER / UWG-FW	35	0,86 %
Heinrich Freiherr von Zobel, FREIE WÄHLER / UWG-FW	40	0,98 %
AfD	932	2,92 %
Olaf Stabrey, AfD	52	5,58 %
Mario Cerdini, AfD	46	4,94 %
Berthold Seifert, AfD	52	5,58 %
Rolf Klemm, AfD	44	4,72 %
Thomas Gram, AfD	43	4,61 %
Eugen Heck, AfD	46	4,94 %
Ernst-Alfred Kienast, AfD	42	4,51 %
Hans Baureis, AfD	43	4,61 %
Otto Straßner, AfD	40	4,29 %
Gundo Vollrath, AfD	37	3,97 %
Alfred Markert, AfD	37	3,97 %
Dietmar Huff, AfD	37	3,97 %
Michael Deubert, AfD	37	3,97 %
Dr. Titus Hay, AfD	49	5,26 %

	Anzahl	Prozent
Willy Arnold, AfD	41	4,40 %
Christoph Edelmann, AfD	40	4,29 %
Heidrun Heß, AfD	34	3,65 %
Annett Piepenbrink, AfD	34	3,65 %
Sven Thauer, AfD	43	4,61 %
Michael Reichelt, AfD	40	4,29 %
Brigitte Zorcec, AfD	32	3,43 %
Maximilian Dörr, AfD	35	3,76 %
Ingrid Kreßmann, AfD	28	3,00 %
SPD	4.698	14,74 %
Christine Haupt-Kreutzer, SPD	241	5,13 %
Stefan Wolfshörndl, SPD	113	2,41 %
Eva Linsenbreder, SPD	107	2,28 %
Volkmar Halbleib, SPD	100	2,13 %
Dr. med. Eva-Maria Distler, SPD	60	1,28 %
Klaus Schmidt, SPD	45	0,96 %
Ariane Geiger, SPD	54	1,15 %
Stefan Hemmerich, SPD	41	0,87 %
Sonja Ries, SPD	67	1,43 %
Abdurrahman Bilican, SPD	157	3,34 %
Ute Schnapp, SPD	281	5,98 %
Peter Stichler, SPD	103	2,19 %
Anna Stvrtecky, SPD	50	1,06 %
Harald Schmid, SPD	67	1,43 %
Selina Sönmez, SPD	42	0,89 %
Bernhard Schlereth, SPD	290	6,17 %
Theresa Fenner, SPD	40	0,85 %
Volker Faulhaber, SPD	37	0,79 %
Ingrid Stryjski, SPD	34	0,72 %
Eberhard Götz, SPD	49	1,04 %
Monika Fischer, SPD	51	1,09 %
Joachim Eck, SPD	33	0,70 %
Elke Weippert, SPD	36	0,77 %
Joachim Sadler, SPD	35	0,74 %
Anja Przyklenk-Aumüller, SPD	31	0,66 %
Bernd Spengler, SPD	37	0,79 %
Monika Kirschbaum, SPD	35	0,74 %
Bernd Endres, SPD	52	1,11 %
Marita Gläßel, SPD	37	0,79 %
René Wohlfart, SPD	43	0,92 %

	Anzahl	Prozent
Erika Schömig, SPD	38	0,81 %
Tobi Grimm, SPD	69	1,47 %
Simone Scharrer, SPD	31	0,66 %
Detlef Wolf, SPD	35	0,74 %
Daniela Kircher, SPD	47	1,00 %
Sebastian Rütthlein, SPD	29	0,62 %
Angelika Hechelhammer, SPD	54	1,15 %
Wilhelm-Josef Mieseler, SPD	36	0,77 %
Sabine Burger, SPD	44	0,94 %
Dominik Hetzer, SPD	28	0,60 %
Martina Sauer, SPD	150	3,19 %
Bernhard Hupp, SPD	33	0,70 %
Ingrid Schinagl, SPD	221	4,70 %
Harald Kreipp, SPD	29	0,62 %
Christiane Scheder, SPD	26	0,55 %
Michael Birk, SPD	304	6,47 %
Ursula Rosenbaum, SPD	27	0,57 %
Dominik Olbrich, SPD	32	0,68 %
Ilse Gebhardt-Gögercin, SPD	26	0,55 %
Bernd Korbmann, SPD	29	0,62 %
Brigitte Limbeck, SPD	132	2,81 %
Andreas Hümmer, SPD	27	0,57 %
Sibylle Brandt, SPD	138	2,94 %
Jürgen Fottner, SPD	26	0,55 %
Heike Spitznagel, SPD	34	0,72 %
Valentin Beige, SPD	26	0,55 %
Gertraud Azar, SPD	169	3,60 %
Lukas Schrenk, SPD	27	0,57 %
Yvonne Lach, SPD	24	0,51 %
Bernd Horak, SPD	23	0,49 %
Doris Winkler, SPD	200	4,26 %
Thomas Kehlert, SPD	23	0,49 %
Daniela Roth, SPD	23	0,49 %
Thorsten Reppert, SPD	23	0,49 %
Christiane Halbleib, SPD	24	0,51 %
Matthias Gernert, SPD	22	0,47 %
Fabian Wolter, SPD	23	0,49 %
Sebastian Förtsch, SPD	21	0,45 %
Hans Holzinger, SPD	20	0,43 %
Peter Wesselowsky, SPD	37	0,79 %



	Anzahl	Prozent
FDP	888	2,79 %
Wolfgang Kuhl, FDP	68	7,66 %
Ralph Schreiner, FDP	15	1,69 %
Florian Kuhl, FDP	42	4,73 %
Jochen Kunkel, FDP	18	2,03 %
Bernhard Schötta, FDP	29	3,27 %
Linda Amamra, FDP	4	0,45 %
Albert Fischer, FDP	13	1,46 %
Ursula Erbel, FDP	8	0,90 %
Philipp Mapara, FDP	3	0,34 %
Maximilian Mödl, FDP	3	0,34 %
Eberhard Kindermann, FDP	10	1,13 %
Anna Schubert, FDP	6	0,68 %
Benedikt Geuter, FDP	4	0,45 %
Roman Gagel, FDP	3	0,34 %
Lorenz Milz, FDP	30	3,38 %
Bernd van Elten, FDP	12	1,35 %
Dagmar Kuhl, FDP	8	0,90 %
Daniel Schmidt, FDP	7	0,79 %
Thomas Winzenhörlein, FDP	4	0,45 %
Niels Assent, FDP	3	0,34 %
Dr. med. Dirk Werdermann, FDP	6	0,68 %
Harald Lutz, FDP	6	0,68 %
Sebastian Dülk, FDP	111	12,50 %
Michael Franzky, FDP	3	0,34 %
Dominik Wendt, FDP	7	0,79 %
Bastian Graf von und zu Egloffs- tein, FDP	5	0,56 %
Kurt Dehner, FDP	4	0,45 %
Weiprecht von Seydlitz-Kurzbach, FDP	6	0,68 %
Jonas Müller, FDP	5	0,56 %
Florian Dülk, FDP	89	10,02 %
Kristina Schömig, FDP	9	1,01 %
Helmut Holm, FDP	8	0,90 %
Petra Patron, FDP	3	0,34 %
André Barufke, FDP	12	1,35 %
Markus Dölling, FDP	13	1,46 %
Prof. Dr. Peer Löbmann, FDP	5	0,56 %
Thomas Schuster, FDP	3	0,34 %
Brigitte Schömig, FDP	3	0,34 %

	Anzahl	Prozent
Alexander Schubert, FDP	6	0,68 %
Constantin Keller, FDP	77	8,67 %
Thomas Dörken, FDP	5	0,56 %
Ingo Patron, FDP	6	0,68 %
Carl Meinel, FDP	5	0,56 %
Gerhard Ulrich, FDP	3	0,34 %
Ilse Pietsch, FDP	5	0,56 %
Mark Schreiner, FDP	3	0,34 %
Dr. Michael Panzer, FDP	41	4,62 %
Sophie von Seydlitz-Kurzbach, FDP	3	0,34 %
Mathias Plath, FDP	4	0,45 %
Robert Roth, FDP	3	0,34 %
Ilse Holm, FDP	7	0,79 %
Jens Nestler, FDP	5	0,56 %
Daniel Dietrich, FDP	44	4,95 %
Sven Herrmann, FDP	6	0,68 %
Andreas Philipp, FDP	6	0,68 %
Julia Kuhl, FDP	7	0,79 %
Hans Pfaff, FDP	6	0,68 %
Robert Weber, FDP	49	5,52 %
Stefan Bieberich, FDP	5	0,56 %
Suzan Obert, FDP	4	0,45 %
ÖDP	635	1,99 %
Matthias Henneberger, ÖDP	48	7,56 %
Viktoria Marold, ÖDP	36	5,67 %
Günter Fasel, ÖDP	39	6,14 %
Stefanie Wierlemann, ÖDP	20	3,15 %
Petra Holl, ÖDP	16	2,52 %
Otto Schenk, ÖDP	26	4,09 %
Klaus Fischer, ÖDP	24	3,78 %
Sandrine Heimig, ÖDP	24	3,78 %
Matthias Öchsner, ÖDP	24	3,78 %
Doris Hüben-Holomos, ÖDP	14	2,20 %
Karl-Heinz Schneider, ÖDP	13	2,05 %
Antonia Henneberger, ÖDP	11	1,73 %
Tamara Henkelmann, ÖDP	11	1,73 %
Roland Marold, ÖDP	14	2,20 %
Bernhard Kessener, ÖDP	16	2,52 %
Marlene Kremer, ÖDP	15	2,36 %

	Anzahl	Prozent
Dr. Ludwig Zwerenz, ÖDP	28	4,41 %
Alfred Holl, ÖDP	11	1,73 %
Joachim Öchsner, ÖDP	24	3,78 %
Dr. phil. Claudia Breitzfeld, ÖDP	17	2,68 %
Sylvia Michel, ÖDP	21	3,31 %
Dr. rer. nat. Marko Schmitt, ÖDP	16	2,52 %
Cordula Kornberger-Mechler, ÖDP	15	2,36 %
Waltraud Ringleb, ÖDP	17	2,68 %
Peter Michel, ÖDP	16	2,52 %
Helmut Werner, ÖDP	9	1,42 %
Sabine Wahler, ÖDP	12	1,89 %
Ingeborg Henneberger, ÖDP	12	1,89 %
Christel Marold, ÖDP	15	2,36 %
Jens Wolf, ÖDP	8	1,26 %
Vera Henneberger, ÖDP	8	1,26 %
Oliver Seichter, ÖDP	8	1,26 %
Andrea Reitzenstein, ÖDP	47	7,40 %
DIE LINKE	971	3,05 %
Evelyne Sachs, DIE LINKE	53	5,46 %
Thomas Palmal, DIE LINKE	44	4,53 %
Jana Leicht, DIE LINKE	50	5,15 %
Niko Kulisch, DIE LINKE	49	5,05 %
Simone Barrientos Krauss, DIE LINKE	59	6,08 %
Gregor Seewald, DIE LINKE	39	4,02 %
Nicole von Deessen, DIE LINKE	42	4,33 %
Stefan Dietz, DIE LINKE	49	5,05 %
Stephanie Noll, DIE LINKE	38	3,91 %
Torben Ackermann, DIE LINKE	39	4,02 %
Sonja Krinninger, DIE LINKE	32	3,30 %
Fabian Uhrmann, DIE LINKE	33	3,40 %
Martin, genannt: Leander Sukov Timm, DIE LINKE	35	3,60 %
Prof. Dr. rer. pol. Boris Zimmermann, DIE LINKE	32	3,30 %
Werner Nawarotzky, DIE LINKE	33	3,40 %
Hanspeter Wittig, DIE LINKE	62	6,39 %
Peter Baumann, DIE LINKE	33	3,40 %
Joachim Engert, DIE LINKE	63	6,49 %
Joel Lacour, DIE LINKE	34	3,50 %
Peter Leim, DIE LINKE	34	3,50 %

	Anzahl	Prozent
Felix Rambow, DIE LINKE	31	3,19 %
Dr. rer. nat. Klaus-Peter Fichtner, DIE LINKE	40	4,12 %
Daniel Schellenberger, DIE LINKE	25	2,57 %
Matthias Wölfel, DIE LINKE	22	2,27 %

# Übersicht Stimmbezirke

Zusammenstellung der Ergebnisse nach Stimmbezirken

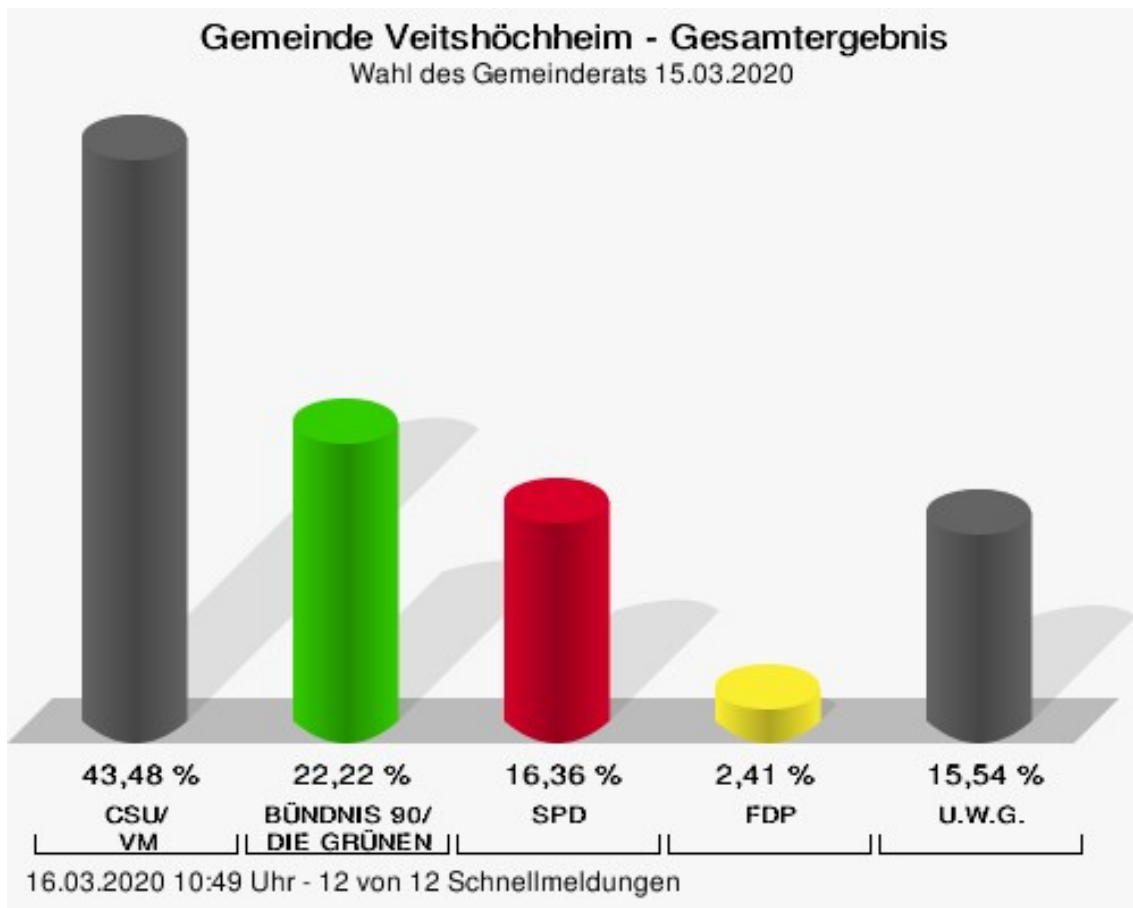
Stimmbe- zirk	Stand	Wahlbe- rechtigte	Wäh- ler/innen	CSU	GRÜNE	FREIE WÄHLER / UWG-FW	AfD	SPD	FDP	ÖDP	DIE LINKE
Veitshöch- heim 0001	eingegan- gen	1.138	18,45 %	<b>36,28 %</b>	29,62 %	10,58 %	6,42 %	8,49 %	3,14 %	2,50 %	2,97 %
Veitshöch- heim 0002	eingegan- gen	1.240	23,06 %	<b>38,19 %</b>	32,42 %	6,59 %	3,22 %	11,61 %	3,49 %	1,55 %	2,93 %
Veitshöch- heim 0003	eingegan- gen	1.355	21,92 %	<b>37,40 %</b>	33,73 %	6,25 %	2,32 %	15,47 %	2,36 %	0,63 %	1,84 %
Veitshöch- heim 0004	eingegan- gen	1.321	17,94 %	<b>36,27 %</b>	29,88 %	8,46 %	5,60 %	10,49 %	2,80 %	1,41 %	5,09 %
Veitshöch- heim 0005	eingegan- gen	1.235	19,51 %	<b>33,18 %</b>	24,86 %	11,31 %	10,97 %	10,09 %	3,33 %	1,67 %	4,59 %
Veitshöch- heim 0006	eingegan- gen	1.389	27,86 %	<b>34,20 %</b>	32,40 %	6,97 %	6,65 %	13,59 %	2,13 %	1,88 %	2,17 %
Veitshöch- heim 0011	eingegan- gen	0		<b>41,14 %</b>	24,05 %	9,41 %	3,66 %	16,03 %	1,95 %	2,41 %	1,37 %
Veitshöch- heim 0012	eingegan- gen	0		<b>41,56 %</b>	21,88 %	8,95 %	2,58 %	17,19 %	3,16 %	1,15 %	3,53 %
Veitshöch- heim 0013	eingegan- gen	0		<b>44,44 %</b>	21,74 %	8,72 %	4,37 %	13,87 %	4,00 %	1,35 %	1,51 %
Veitshöch- heim 0014	eingegan- gen	0		<b>39,72 %</b>	25,26 %	9,53 %	3,48 %	15,02 %	2,38 %	1,48 %	3,14 %
Veitshöch- heim 0015	eingegan- gen	0		<b>39,08 %</b>	21,78 %	8,95 %	2,83 %	16,84 %	2,83 %	1,98 %	5,71 %
Veitshöch- heim 0016	eingegan- gen	0		<b>34,97 %</b>	26,78 %	12,77 %	2,92 %	14,74 %	2,79 %	1,99 %	3,05 %
Gemeinde Veitshöch- heim	12 von 12	7.678	58,73 %	<b>38,69 %</b>	26,26 %	9,15 %	4,22 %	14,20 %	2,87 %	1,66 %	2,96 %

## Wahl des Gemeinderats Gemeinde Veitshöchheim

	Anzahl	Prozent
CSU/VM	36.465	43,48 %
Jürgen Götz, CSU/VM	4.976	13,65 %
Petra Doßler, CSU/VM	1.883	5,16 %
Simon Kneitz, CSU/VM	3.196	8,76 %
Andrea Knorz, CSU/VM	1.775	4,87 %
Marc Zenner, CSU/VM	2.390	6,55 %
Oswald Bamberger, CSU/VM	2.825	7,75 %
Steffen Mucha, CSU/VM	2.203	6,04 %
Anja Lampatzer, CSU/VM	1.808	4,96 %
Jochen Müller, CSU/VM	1.541	4,23 %
Jürgen Arntz, CSU/VM	2.416	6,63 %
Steffen Lutz, CSU/VM	1.181	3,24 %
Martina Schöberl, CSU/VM	1.047	2,87 %
Johannes Zott, CSU/VM	1.387	3,80 %
Dr.rer.nat. Hilka Rauert-Wunderlich, CSU/VM	1.031	2,83 %
Martin Klug, CSU/VM	1.103	3,02 %
Dr. med. Bodo Warrings, CSU/VM	991	2,72 %
Johannes Römert, CSU/VM	1.157	3,17 %
Gabriele Quast, CSU/VM	975	2,67 %
Wolfgang Hagedorn, CSU/VM	1.137	3,12 %
Dr. med. Andreas Cramer, CSU/VM	1.443	3,96 %
GRÜNE	18.630	22,22 %
Christina Feiler, GRÜNE	2.719	14,59 %
Bettina Fraas, GRÜNE	1.936	10,39 %
Günter Thein, GRÜNE	2.269	12,18 %
Bernd Müsing, GRÜNE	927	4,98 %
Beate Hofstetter, GRÜNE	993	5,33 %
Albrecht Oldenbourg, GRÜNE	747	4,01 %
Dr. Sabine Stepper, GRÜNE	834	4,48 %
Bernhard von der Goltz, GRÜNE	1.490	8,00 %
Christine Labisch, GRÜNE	668	3,59 %
Lisa Walter-Husch, GRÜNE	814	4,37 %
Josefine Feiler, GRÜNE	1.044	5,60 %
Dr. Christian Hartung, GRÜNE	810	4,35 %
Lara Bungard, GRÜNE	694	3,73 %
Holger Keß, GRÜNE	761	4,08 %
Eva Pumpurs, GRÜNE	624	3,35 %

	Anzahl	Prozent
Rainer Schwander, GRÜNE	685	3,68 %
Ilse Bolkart, GRÜNE	615	3,30 %
SPD	13.717	16,36 %
Ute Schnapp, SPD	1.226	8,94 %
Elmar Knorz, SPD	1.721	12,55 %
Marlene Goßmann, SPD	1.510	11,01 %
Dieter Leimkötter, SPD	962	7,01 %
Gertraud Azar, SPD	783	5,71 %
Abdurrahman Bilican, SPD	988	7,20 %
Cornelia Lyding, SPD	817	5,96 %
Philipp Bauch, SPD	346	2,52 %
Ines Wöstheinrich, SPD	544	3,97 %
Felix Banik, SPD	289	2,11 %
Doris Winkler, SPD	617	4,50 %
Albert Greiner, SPD	437	3,19 %
Sybille Brandt, SPD	366	2,67 %
Andreas Sauer, SPD	281	2,05 %
Brigitte Limbeck, SPD	321	2,34 %
Ilias Katsiaras, SPD	297	2,17 %
Olga Kämmer, SPD	271	1,98 %
Klaus Schnapp, SPD	287	2,09 %
Ursula Heidinger, SPD	910	6,63 %
Bernhard Schlereth, SPD	744	5,42 %
FDP	2.017	2,41 %
Evelyn Karch-Hornung, FDP	339	16,81 %
Florian Dülk, FDP	333	16,51 %
Constantin Keller, FDP	316	15,67 %
Sebastian Dülk, FDP	420	20,82 %
Dr. Michael Panzer, FDP	203	10,06 %
Robert Weber, FDP	131	6,49 %
Daniel Dietrich, FDP	126	6,25 %
Lorenz Milz, FDP	149	7,39 %
U.W.G.	13.029	15,54 %
Winfried Knötgen, U.W.G.	1.660	12,74 %
Stefan Oppmann, U.W.G.	1.719	13,19 %
Martin Issing, U.W.G.	1.330	10,21 %
Erika Blankart, U.W.G.	502	3,85 %
Bernd Schäfer, U.W.G.	984	7,55 %
Emil Tolev, U.W.G.	570	4,37 %
Arno Greiner, U.W.G.	283	2,17 %

	Anzahl	Prozent
Ruth Hingkeldey, U.W.G.	262	2,01 %
Luca Schenk, U.W.G.	334	2,56 %
Dr. Michael Schmitt, U.W.G.	592	4,54 %
Rosa Wittstadt, U.W.G.	605	4,64 %
Karl Flammersberger, U.W.G.	485	3,72 %
Kathinka-Elena Tempel, U.W.G.	405	3,11 %
Anton Müller, U.W.G.	503	3,86 %
Margret Simmelbauer, U.W.G.	895	6,87 %
Wolfgang Gerhard, U.W.G.	336	2,58 %
Ulrike Zimmermann, U.W.G.	466	3,58 %
Stefan Einberger, U.W.G.	367	2,82 %
Alfred Schulz, U.W.G.	233	1,79 %
Alexander Götz, U.W.G.	498	3,82 %



CSU/VM = Christlich-Soziale Union in Bayern e.V./Veitshöchheimer Mitte

SPD = Sozialdemokratische Partei Deutschlands

FDP = Freie Demokratische Partei

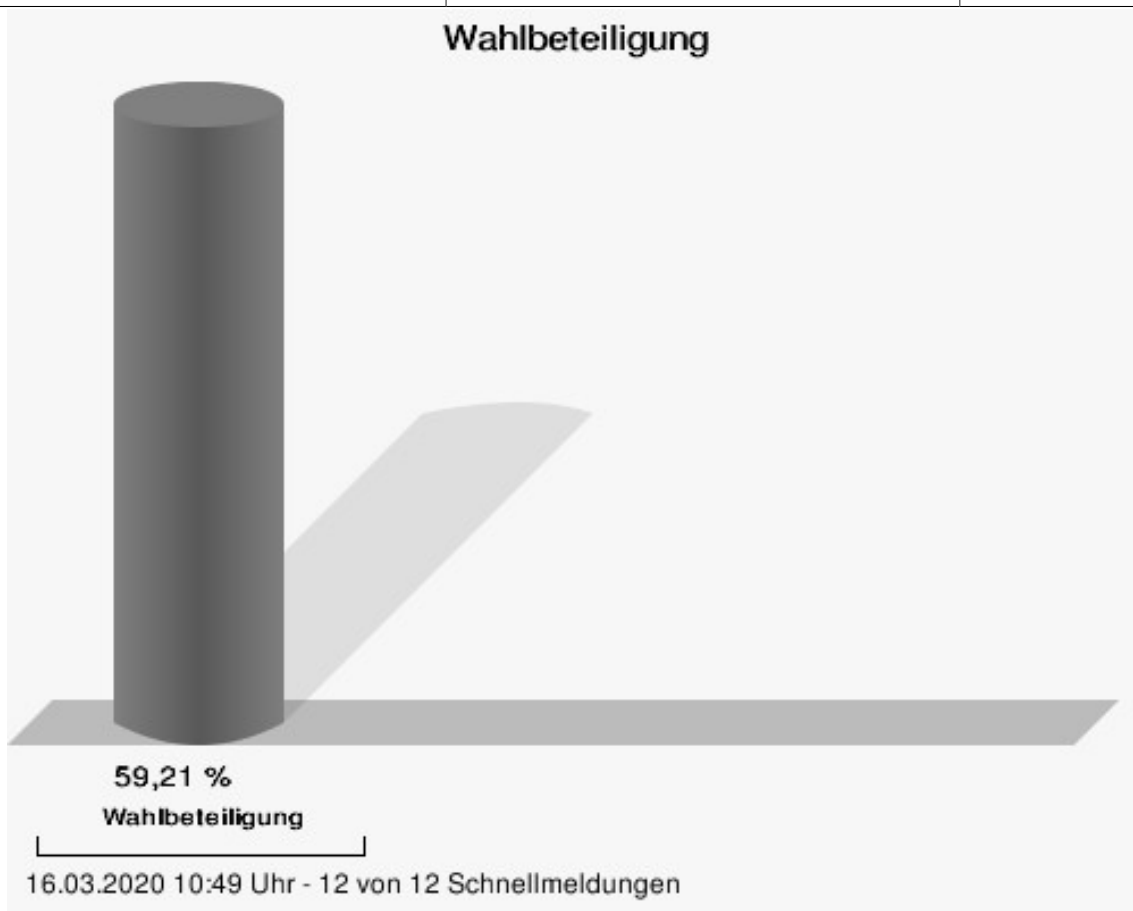
U.W.G. = Unabhängige Wählergemeinschaft - Freie Wähler Veitshöchheim e.V.

Folgende Kandidaten wurden gewählt:

Partei	Kandidat	Mandat
CSU/VM	Kneitz, Simon	Personenwahl
CSU/VM	Bamberger, Oswald	Personenwahl



CSU/VM	Arntz, Jürgen	Personenwahl
CSU/VM	Zenner, Marc	Personenwahl
CSU/VM	Mucha, Steffen	Personenwahl
CSU/VM	Doßler, Petra	Personenwahl
CSU/VM	Lampatzer, Anja	Personenwahl
CSU/VM	Knorz, Andrea	Personenwahl
CSU/VM	Müller, Jochen	Personenwahl
GRÜNE	Feiler, Christina	Personenwahl
GRÜNE	Thein, Günter	Personenwahl
GRÜNE	Fraas, Bettina	Personenwahl
GRÜNE	von der Goltz, Bernhard	Personenwahl
GRÜNE	Feiler, Josefine	Personenwahl
SPD	Knorz, Elmar	Personenwahl
SPD	Goßmann, Marlene	Personenwahl
SPD	Schnapp, Ute	Personenwahl
U.W.G.	Oppmann, Stefan	Personenwahl
U.W.G.	Knötgen, Winfried	Personenwahl
U.W.G.	Issing, Martin	Personenwahl



## Stimmbezirke Veitshöchheim 0001

	Anzahl	Prozent
CSU/VM	1.509	41,15 %
Jürgen Götz, CSU/VM	178	11,80 %
Petra Doßler, CSU/VM	83	5,50 %
Simon Kneitz, CSU/VM	142	9,41 %
Andrea Knorz, CSU/VM	84	5,57 %
Marc Zenner, CSU/VM	102	6,76 %
Oswald Bamberger, CSU/VM	96	6,36 %
Steffen Mucha, CSU/VM	75	4,97 %
Anja Lampatzer, CSU/VM	52	3,45 %
Jochen Müller, CSU/VM	64	4,24 %
Jürgen Arntz, CSU/VM	76	5,04 %
Steffen Lutz, CSU/VM	59	3,91 %
Martina Schöberl, CSU/VM	55	3,64 %
Johannes Zott, CSU/VM	65	4,31 %
Dr.rer.nat. Hilka Rauert-Wunderlich, CSU/VM	65	4,31 %
Martin Klug, CSU/VM	61	4,04 %
Dr. med. Bodo Warrings, CSU/VM	49	3,25 %
Johannes Römert, CSU/VM	46	3,05 %
Gabriele Quast, CSU/VM	43	2,85 %
Wolfgang Hagedorn, CSU/VM	58	3,84 %
Dr. med. Andreas Cramer, CSU/VM	56	3,71 %
GRÜNE	1.065	29,04 %
Christina Feiler, GRÜNE	144	13,52 %
Bettina Fraas, GRÜNE	111	10,42 %
Günter Thein, GRÜNE	120	11,27 %
Bernd Müsing, GRÜNE	51	4,79 %
Beate Hofstetter, GRÜNE	57	5,35 %
Albrecht Oldenbourg, GRÜNE	42	3,94 %
Dr. Sabine Stepper, GRÜNE	54	5,07 %
Bernhard von der Goltz, GRÜNE	62	5,82 %
Christine Labisch, GRÜNE	45	4,23 %
Lisa Walter-Husch, GRÜNE	53	4,98 %
Josefine Feiler, GRÜNE	61	5,73 %
Dr. Christian Hartung, GRÜNE	41	3,85 %
Lara Bungard, GRÜNE	50	4,69 %
Holger Keß, GRÜNE	49	4,60 %
Eva Pumpurs, GRÜNE	44	4,13 %

	Anzahl	Prozent
Rainer Schwander, GRÜNE	39	3,66 %
Ilse Bolkart, GRÜNE	42	3,94 %
SPD	551	15,03 %
Ute Schnapp, SPD	57	10,34 %
Elmar Knorz, SPD	64	11,62 %
Marlene Goßmann, SPD	49	8,89 %
Dieter Leimkötter, SPD	38	6,90 %
Gertraud Azar, SPD	34	6,17 %
Abdurrahman Bilican, SPD	37	6,72 %
Cornelia Lyding, SPD	34	6,17 %
Philipp Bauch, SPD	14	2,54 %
Ines Wöstheinrich, SPD	16	2,90 %
Felix Banik, SPD	24	4,36 %
Doris Winkler, SPD	22	3,99 %
Albert Greiner, SPD	25	4,54 %
Sybille Brandt, SPD	15	2,72 %
Andreas Sauer, SPD	15	2,72 %
Brigitte Limbeck, SPD	15	2,72 %
Ilias Katsiaras, SPD	17	3,09 %
Olga Kämmer, SPD	14	2,54 %
Klaus Schnapp, SPD	16	2,90 %
Ursula Heidinger, SPD	21	3,81 %
Bernhard Schlereth, SPD	24	4,36 %
FDP	77	2,10 %
Evelyn Karch-Hornung, FDP	21	27,27 %
Florian Dülk, FDP	10	12,99 %
Constantin Keller, FDP	13	16,88 %
Sebastian Dülk, FDP	14	18,18 %
Dr. Michael Panzer, FDP	5	6,49 %
Robert Weber, FDP	5	6,49 %
Daniel Dietrich, FDP	4	5,19 %
Lorenz Milz, FDP	5	6,49 %
U.W.G.	465	12,68 %
Winfried Knötgen, U.W.G.	38	8,17 %
Stefan Oppmann, U.W.G.	54	11,61 %
Martin Issing, U.W.G.	30	6,45 %
Erika Blankart, U.W.G.	22	4,73 %
Bernd Schäfer, U.W.G.	28	6,02 %
Emil Tolev, U.W.G.	17	3,66 %
Arno Greiner, U.W.G.	20	4,30 %

	Anzahl	Prozent
Ruth Hingkeldey, U.W.G.	18	3,87 %
Luca Schenk, U.W.G.	15	3,23 %
Dr. Michael Schmitt, U.W.G.	26	5,59 %
Rosa Wittstadt, U.W.G.	21	4,52 %
Karl Flammersberger, U.W.G.	23	4,95 %
Kathinka-Elena Tempel, U.W.G.	14	3,01 %
Anton Müller, U.W.G.	30	6,45 %
Margret Simmelbauer, U.W.G.	30	6,45 %
Wolfgang Gerhard, U.W.G.	18	3,87 %
Ulrike Zimmermann, U.W.G.	18	3,87 %
Stefan Einberger, U.W.G.	19	4,09 %
Alfred Schulz, U.W.G.	11	2,37 %
Alexander Götz, U.W.G.	13	2,80 %

## Veitshöchheim 0002

	Anzahl	Prozent
CSU/VM	2.182	42,45 %
Jürgen Götz, CSU/VM	260	11,92 %
Petra Doßler, CSU/VM	114	5,22 %
Simon Kneitz, CSU/VM	161	7,38 %
Andrea Knorz, CSU/VM	118	5,41 %
Marc Zenner, CSU/VM	127	5,82 %
Oswald Bamberger, CSU/VM	160	7,33 %
Steffen Mucha, CSU/VM	106	4,86 %
Anja Lampatzner, CSU/VM	105	4,81 %
Jochen Müller, CSU/VM	91	4,17 %
Jürgen Arntz, CSU/VM	126	5,77 %
Steffen Lutz, CSU/VM	107	4,90 %
Martina Schöberl, CSU/VM	85	3,90 %
Johannes Zott, CSU/VM	100	4,58 %
Dr.rer.nat. Hilka Rauert-Wunderlich, CSU/VM	81	3,71 %
Martin Klug, CSU/VM	67	3,07 %
Dr. med. Bodo Warrings, CSU/VM	77	3,53 %
Johannes Römert, CSU/VM	71	3,25 %
Gabriele Quast, CSU/VM	70	3,21 %
Wolfgang Hagedorn, CSU/VM	68	3,12 %
Dr. med. Andreas Cramer, CSU/VM	88	4,03 %
GRÜNE	1.414	27,51 %
Christina Feiler, GRÜNE	191	13,51 %
Bettina Fraas, GRÜNE	140	9,90 %
Günter Thein, GRÜNE	182	12,87 %
Bernd Müsing, GRÜNE	77	5,45 %
Beate Hofstetter, GRÜNE	83	5,87 %
Albrecht Oldenbourg, GRÜNE	59	4,17 %
Dr. Sabine Stepper, GRÜNE	67	4,74 %
Bernhard von der Goltz, GRÜNE	86	6,08 %
Christine Labisch, GRÜNE	49	3,47 %
Lisa Walter-Husch, GRÜNE	64	4,53 %
Josefine Feiler, GRÜNE	78	5,52 %
Dr. Christian Hartung, GRÜNE	71	5,02 %
Lara Bungard, GRÜNE	55	3,89 %
Holger Keß, GRÜNE	59	4,17 %
Eva Pumpurs, GRÜNE	46	3,25 %
Rainer Schwander, GRÜNE	51	3,61 %

	Anzahl	Prozent
Ilse Bolkart, GRÜNE	56	3,96 %
SPD	830	16,15 %
Ute Schnapp, SPD	86	10,36 %
Elmar Knorz, SPD	96	11,57 %
Marlene Goßmann, SPD	77	9,28 %
Dieter Leimkötter, SPD	58	6,99 %
Gertraud Azar, SPD	58	6,99 %
Abdurrahman Bilican, SPD	81	9,76 %
Cornelia Lyding, SPD	44	5,30 %
Philipp Bauch, SPD	20	2,41 %
Ines Wöstheinrich, SPD	30	3,61 %
Felix Banik, SPD	26	3,13 %
Doris Winkler, SPD	33	3,98 %
Albert Greiner, SPD	23	2,77 %
Sybille Brandt, SPD	20	2,41 %
Andreas Sauer, SPD	22	2,65 %
Brigitte Limbeck, SPD	23	2,77 %
Ilias Katsiaras, SPD	14	1,69 %
Olga Kämmer, SPD	27	3,25 %
Klaus Schnapp, SPD	23	2,77 %
Ursula Heidinger, SPD	30	3,61 %
Bernhard Schlereth, SPD	39	4,70 %
FDP	169	3,29 %
Evelyn Karch-Hornung, FDP	38	22,49 %
Florian Dülk, FDP	24	14,20 %
Constantin Keller, FDP	19	11,24 %
Sebastian Dülk, FDP	31	18,34 %
Dr. Michael Panzer, FDP	14	8,28 %
Robert Weber, FDP	13	7,69 %
Daniel Dietrich, FDP	10	5,92 %
Lorenz Milz, FDP	20	11,83 %
U.W.G.	545	10,60 %
Winfried Knötgen, U.W.G.	61	11,19 %
Stefan Oppmann, U.W.G.	69	12,66 %
Martin Issing, U.W.G.	32	5,87 %
Erika Blankart, U.W.G.	32	5,87 %
Bernd Schäfer, U.W.G.	29	5,32 %
Emil Tolev, U.W.G.	20	3,67 %
Arno Greiner, U.W.G.	13	2,39 %
Ruth Hingkeldey, U.W.G.	19	3,49 %

	Anzahl	Prozent
Luca Schenk, U.W.G.	13	2,39 %
Dr. Michael Schmitt, U.W.G.	23	4,22 %
Rosa Wittstadt, U.W.G.	27	4,95 %
Karl Flammersberger, U.W.G.	21	3,85 %
Kathinka-Elena Tempel, U.W.G.	23	4,22 %
Anton Müller, U.W.G.	18	3,30 %
Margret Simmelbauer, U.W.G.	33	6,06 %
Wolfgang Gerhard, U.W.G.	14	2,57 %
Ulrike Zimmermann, U.W.G.	20	3,67 %
Stefan Einberger, U.W.G.	23	4,22 %
Alfred Schulz, U.W.G.	22	4,04 %
Alexander Götz, U.W.G.	33	6,06 %

## Veitshöchheim 0003

	Anzahl	Prozent
CSU/VM	2.213	40,38 %
Jürgen Götz, CSU/VM	238	10,75 %
Petra Doßler, CSU/VM	119	5,38 %
Simon Kneitz, CSU/VM	194	8,77 %
Andrea Knorz, CSU/VM	96	4,34 %
Marc Zenner, CSU/VM	163	7,37 %
Oswald Bamberger, CSU/VM	148	6,69 %
Steffen Mucha, CSU/VM	131	5,92 %
Anja Lampatzer, CSU/VM	114	5,15 %
Jochen Müller, CSU/VM	117	5,29 %
Jürgen Arntz, CSU/VM	129	5,83 %
Steffen Lutz, CSU/VM	77	3,48 %
Martina Schöberl, CSU/VM	92	4,16 %
Johannes Zott, CSU/VM	83	3,75 %
Dr.rer.nat. Hilka Rauert-Wunderlich, CSU/VM	67	3,03 %
Martin Klug, CSU/VM	70	3,16 %
Dr. med. Bodo Warrings, CSU/VM	70	3,16 %
Johannes Römert, CSU/VM	62	2,80 %
Gabriele Quast, CSU/VM	57	2,58 %
Wolfgang Hagedorn, CSU/VM	94	4,25 %
Dr. med. Andreas Cramer, CSU/VM	92	4,16 %
GRÜNE	1.589	29,00 %
Christina Feiler, GRÜNE	217	13,66 %
Bettina Fraas, GRÜNE	154	9,69 %
Günter Thein, GRÜNE	156	9,82 %
Bernd Müsing, GRÜNE	98	6,17 %
Beate Hofstetter, GRÜNE	83	5,22 %
Albrecht Oldenbourg, GRÜNE	64	4,03 %
Dr. Sabine Stepper, GRÜNE	63	3,96 %
Bernhard von der Goltz, GRÜNE	132	8,31 %
Christine Labisch, GRÜNE	64	4,03 %
Lisa Walter-Husch, GRÜNE	83	5,22 %
Josefine Feiler, GRÜNE	103	6,48 %
Dr. Christian Hartung, GRÜNE	76	4,78 %
Lara Bungard, GRÜNE	58	3,65 %
Holger Keß, GRÜNE	61	3,84 %
Eva Pumpurs, GRÜNE	53	3,34 %
Rainer Schwander, GRÜNE	63	3,96 %



	Anzahl	Prozent
Ilse Bolkart, GRÜNE	61	3,84 %
SPD	990	18,07 %
Ute Schnapp, SPD	96	9,70 %
Elmar Knorz, SPD	116	11,72 %
Marlene Goßmann, SPD	78	7,88 %
Dieter Leimkötter, SPD	72	7,27 %
Gertraud Azar, SPD	66	6,67 %
Abdurrahman Bilican, SPD	96	9,70 %
Cornelia Lyding, SPD	61	6,16 %
Philipp Bauch, SPD	42	4,24 %
Ines Wöstheinrich, SPD	36	3,64 %
Felix Banik, SPD	23	2,32 %
Doris Winkler, SPD	52	5,25 %
Albert Greiner, SPD	28	2,83 %
Sybille Brandt, SPD	24	2,42 %
Andreas Sauer, SPD	23	2,32 %
Brigitte Limbeck, SPD	29	2,93 %
Ilias Katsiaras, SPD	22	2,22 %
Olga Kämmer, SPD	34	3,43 %
Klaus Schnapp, SPD	28	2,83 %
Ursula Heidinger, SPD	36	3,64 %
Bernhard Schlereth, SPD	28	2,83 %
FDP	104	1,90 %
Evelyn Karch-Hornung, FDP	13	12,50 %
Florian Dülk, FDP	19	18,27 %
Constantin Keller, FDP	28	26,92 %
Sebastian Dülk, FDP	24	23,08 %
Dr. Michael Panzer, FDP	9	8,65 %
Robert Weber, FDP	2	1,92 %
Daniel Dietrich, FDP	3	2,88 %
Lorenz Milz, FDP	6	5,77 %
U.W.G.	584	10,66 %
Winfried Knötgen, U.W.G.	62	10,62 %
Stefan Oppmann, U.W.G.	66	11,30 %
Martin Issing, U.W.G.	61	10,45 %
Erika Blankart, U.W.G.	20	3,42 %
Bernd Schäfer, U.W.G.	49	8,39 %
Emil Tolev, U.W.G.	36	6,16 %
Arno Greiner, U.W.G.	16	2,74 %
Ruth Hingkeldey, U.W.G.	11	1,88 %

	Anzahl	Prozent
Luca Schenk, U.W.G.	18	3,08 %
Dr. Michael Schmitt, U.W.G.	14	2,40 %
Rosa Wittstadt, U.W.G.	20	3,42 %
Karl Flammersberger, U.W.G.	42	7,19 %
Kathinka-Elena Tempel, U.W.G.	18	3,08 %
Anton Müller, U.W.G.	21	3,60 %
Margret Simmelbauer, U.W.G.	42	7,19 %
Wolfgang Gerhard, U.W.G.	16	2,74 %
Ulrike Zimmermann, U.W.G.	27	4,62 %
Stefan Einberger, U.W.G.	15	2,57 %
Alfred Schulz, U.W.G.	10	1,71 %
Alexander Götz, U.W.G.	20	3,42 %

## Veitshöchheim 0004

	Anzahl	Prozent
CSU/VM	1.681	39,76 %
Jürgen Götz, CSU/VM	205	12,20 %
Petra Doßler, CSU/VM	119	7,08 %
Simon Kneitz, CSU/VM	140	8,33 %
Andrea Knorz, CSU/VM	88	5,23 %
Marc Zenner, CSU/VM	109	6,48 %
Oswald Bamberger, CSU/VM	106	6,31 %
Steffen Mucha, CSU/VM	97	5,77 %
Anja Lampatzer, CSU/VM	93	5,53 %
Jochen Müller, CSU/VM	67	3,99 %
Jürgen Arntz, CSU/VM	90	5,35 %
Steffen Lutz, CSU/VM	52	3,09 %
Martina Schöberl, CSU/VM	55	3,27 %
Johannes Zott, CSU/VM	67	3,99 %
Dr.rer.nat. Hilka Rauert-Wunderlich, CSU/VM	52	3,09 %
Martin Klug, CSU/VM	59	3,51 %
Dr. med. Bodo Warrings, CSU/VM	49	2,91 %
Johannes Römert, CSU/VM	48	2,86 %
Gabriele Quast, CSU/VM	45	2,68 %
Wolfgang Hagedorn, CSU/VM	58	3,45 %
Dr. med. Andreas Cramer, CSU/VM	82	4,88 %
GRÜNE	1.194	28,24 %
Christina Feiler, GRÜNE	152	12,73 %
Bettina Fraas, GRÜNE	124	10,39 %
Günter Thein, GRÜNE	133	11,14 %
Bernd Müsing, GRÜNE	60	5,03 %
Beate Hofstetter, GRÜNE	75	6,28 %
Albrecht Oldenbourg, GRÜNE	72	6,03 %
Dr. Sabine Stepper, GRÜNE	62	5,19 %
Bernhard von der Goltz, GRÜNE	88	7,37 %
Christine Labisch, GRÜNE	52	4,36 %
Lisa Walter-Husch, GRÜNE	61	5,11 %
Josefine Feiler, GRÜNE	54	4,52 %
Dr. Christian Hartung, GRÜNE	56	4,69 %
Lara Bungard, GRÜNE	43	3,60 %
Holger Keß, GRÜNE	41	3,43 %
Eva Pumpurs, GRÜNE	37	3,10 %
Rainer Schwander, GRÜNE	44	3,69 %

	Anzahl	Prozent
Ilse Bolkart, GRÜNE	40	3,35 %
SPD	572	13,53 %
Ute Schnapp, SPD	50	8,74 %
Elmar Knorz, SPD	57	9,97 %
Marlene Goßmann, SPD	45	7,87 %
Dieter Leimkötter, SPD	43	7,52 %
Gertraud Azar, SPD	21	3,67 %
Abdurrahman Bilican, SPD	50	8,74 %
Cornelia Lyding, SPD	30	5,24 %
Philipp Bauch, SPD	24	4,20 %
Ines Wöstheinrich, SPD	16	2,80 %
Felix Banik, SPD	20	3,50 %
Doris Winkler, SPD	32	5,59 %
Albert Greiner, SPD	21	3,67 %
Sybille Brandt, SPD	22	3,85 %
Andreas Sauer, SPD	22	3,85 %
Brigitte Limbeck, SPD	17	2,97 %
Ilias Katsiaras, SPD	15	2,62 %
Olga Kämmer, SPD	17	2,97 %
Klaus Schnapp, SPD	20	3,50 %
Ursula Heidinger, SPD	22	3,85 %
Bernhard Schlereth, SPD	28	4,90 %
FDP	133	3,15 %
Evelyn Karch-Hornung, FDP	21	15,79 %
Florian Dülk, FDP	16	12,03 %
Constantin Keller, FDP	16	12,03 %
Sebastian Dülk, FDP	31	23,31 %
Dr. Michael Panzer, FDP	12	9,02 %
Robert Weber, FDP	10	7,52 %
Daniel Dietrich, FDP	15	11,28 %
Lorenz Milz, FDP	12	9,02 %
U.W.G.	648	15,33 %
Winfried Knötgen, U.W.G.	67	10,34 %
Stefan Oppmann, U.W.G.	44	6,79 %
Martin Issing, U.W.G.	64	9,88 %
Erika Blankart, U.W.G.	24	3,70 %
Bernd Schäfer, U.W.G.	63	9,72 %
Emil Tolev, U.W.G.	44	6,79 %
Arno Greiner, U.W.G.	20	3,09 %
Ruth Hingkeldey, U.W.G.	16	2,47 %

	Anzahl	Prozent
Luca Schenk, U.W.G.	19	2,93 %
Dr. Michael Schmitt, U.W.G.	49	7,56 %
Rosa Wittstadt, U.W.G.	30	4,63 %
Karl Flammersberger, U.W.G.	21	3,24 %
Kathinka-Elena Tempel, U.W.G.	22	3,40 %
Anton Müller, U.W.G.	16	2,47 %
Margret Simmelbauer, U.W.G.	40	6,17 %
Wolfgang Gerhard, U.W.G.	24	3,70 %
Ulrike Zimmermann, U.W.G.	19	2,93 %
Stefan Einberger, U.W.G.	18	2,78 %
Alfred Schulz, U.W.G.	15	2,31 %
Alexander Götz, U.W.G.	33	5,09 %

## Veitshöchheim 0005

	Anzahl	Prozent
CSU/VM	1.666	40,51 %
Jürgen Götz, CSU/VM	201	12,06 %
Petra Doßler, CSU/VM	94	5,64 %
Simon Kneitz, CSU/VM	107	6,42 %
Andrea Knorz, CSU/VM	77	4,62 %
Marc Zenner, CSU/VM	89	5,34 %
Oswald Bamberger, CSU/VM	87	5,22 %
Steffen Mucha, CSU/VM	102	6,12 %
Anja Lampatzer, CSU/VM	70	4,20 %
Jochen Müller, CSU/VM	80	4,80 %
Jürgen Arntz, CSU/VM	96	5,76 %
Steffen Lutz, CSU/VM	67	4,02 %
Martina Schöberl, CSU/VM	67	4,02 %
Johannes Zott, CSU/VM	65	3,90 %
Dr.rer.nat. Hilka Rauert-Wunderlich, CSU/VM	65	3,90 %
Martin Klug, CSU/VM	65	3,90 %
Dr. med. Bodo Warrings, CSU/VM	71	4,26 %
Johannes Römert, CSU/VM	68	4,08 %
Gabriele Quast, CSU/VM	61	3,66 %
Wolfgang Hagedorn, CSU/VM	61	3,66 %
Dr. med. Andreas Cramer, CSU/VM	73	4,38 %
GRÜNE	1.014	24,65 %
Christina Feiler, GRÜNE	129	12,72 %
Bettina Fraas, GRÜNE	124	12,23 %
Günter Thein, GRÜNE	105	10,36 %
Bernd Müsing, GRÜNE	52	5,13 %
Beate Hofstetter, GRÜNE	62	6,11 %
Albrecht Oldenbourg, GRÜNE	46	4,54 %
Dr. Sabine Stepper, GRÜNE	61	6,02 %
Bernhard von der Goltz, GRÜNE	49	4,83 %
Christine Labisch, GRÜNE	39	3,85 %
Lisa Walter-Husch, GRÜNE	48	4,73 %
Josefine Feiler, GRÜNE	55	5,42 %
Dr. Christian Hartung, GRÜNE	40	3,94 %
Lara Bungard, GRÜNE	44	4,34 %
Holger Keß, GRÜNE	43	4,24 %
Eva Pumpurs, GRÜNE	36	3,55 %
Rainer Schwander, GRÜNE	43	4,24 %

	Anzahl	Prozent
Ilse Bolkart, GRÜNE	38	3,75 %
SPD	634	15,41 %
Ute Schnapp, SPD	59	9,31 %
Elmar Knorz, SPD	54	8,52 %
Marlene Goßmann, SPD	45	7,10 %
Dieter Leimkötter, SPD	33	5,21 %
Gertraud Azar, SPD	36	5,68 %
Abdurrahman Bilican, SPD	47	7,41 %
Cornelia Lyding, SPD	39	6,15 %
Philipp Bauch, SPD	19	3,00 %
Ines Wöstheinrich, SPD	40	6,31 %
Felix Banik, SPD	21	3,31 %
Doris Winkler, SPD	30	4,73 %
Albert Greiner, SPD	27	4,26 %
Sybille Brandt, SPD	24	3,79 %
Andreas Sauer, SPD	20	3,15 %
Brigitte Limbeck, SPD	18	2,84 %
Ilias Katsiaras, SPD	20	3,15 %
Olga Kämmer, SPD	25	3,94 %
Klaus Schnapp, SPD	20	3,15 %
Ursula Heidinger, SPD	32	5,05 %
Bernhard Schlereth, SPD	25	3,94 %
FDP	205	4,98 %
Evelyn Karch-Hornung, FDP	32	15,61 %
Florian Dülk, FDP	36	17,56 %
Constantin Keller, FDP	33	16,10 %
Sebastian Dülk, FDP	36	17,56 %
Dr. Michael Panzer, FDP	19	9,27 %
Robert Weber, FDP	19	9,27 %
Daniel Dietrich, FDP	18	8,78 %
Lorenz Milz, FDP	12	5,85 %
U.W.G.	594	14,44 %
Winfried Knötgen, U.W.G.	80	13,47 %
Stefan Oppmann, U.W.G.	53	8,92 %
Martin Issing, U.W.G.	42	7,07 %
Erika Blankart, U.W.G.	25	4,21 %
Bernd Schäfer, U.W.G.	44	7,41 %
Emil Tolev, U.W.G.	29	4,88 %
Arno Greiner, U.W.G.	19	3,20 %
Ruth Hingkeldey, U.W.G.	18	3,03 %

	Anzahl	Prozent
Luca Schenk, U.W.G.	27	4,55 %
Dr. Michael Schmitt, U.W.G.	29	4,88 %
Rosa Wittstadt, U.W.G.	21	3,54 %
Karl Flammersberger, U.W.G.	18	3,03 %
Kathinka-Elena Tempel, U.W.G.	29	4,88 %
Anton Müller, U.W.G.	27	4,55 %
Margret Simmelbauer, U.W.G.	35	5,89 %
Wolfgang Gerhard, U.W.G.	13	2,19 %
Ulrike Zimmermann, U.W.G.	21	3,54 %
Stefan Einberger, U.W.G.	25	4,21 %
Alfred Schulz, U.W.G.	13	2,19 %
Alexander Götz, U.W.G.	26	4,38 %



## Veitshöchheim 0006

	Anzahl	Prozent
CSU/VM	2.698	39,57 %
Jürgen Götz, CSU/VM	316	11,71 %
Petra Doßler, CSU/VM	140	5,19 %
Simon Kneitz, CSU/VM	182	6,75 %
Andrea Knorz, CSU/VM	134	4,97 %
Marc Zenner, CSU/VM	154	5,71 %
Oswald Bamberger, CSU/VM	158	5,86 %
Steffen Mucha, CSU/VM	197	7,30 %
Anja Lampatzer, CSU/VM	170	6,30 %
Jochen Müller, CSU/VM	115	4,26 %
Jürgen Arntz, CSU/VM	171	6,34 %
Steffen Lutz, CSU/VM	109	4,04 %
Martina Schöberl, CSU/VM	88	3,26 %
Johannes Zott, CSU/VM	103	3,82 %
Dr.rer.nat. Hilka Rauert-Wunderlich, CSU/VM	84	3,11 %
Martin Klug, CSU/VM	84	3,11 %
Dr. med. Bodo Warrings, CSU/VM	96	3,56 %
Johannes Römert, CSU/VM	126	4,67 %
Gabriele Quast, CSU/VM	71	2,63 %
Wolfgang Hagedorn, CSU/VM	95	3,52 %
Dr. med. Andreas Cramer, CSU/VM	105	3,89 %
GRÜNE	1.905	27,94 %
Christina Feiler, GRÜNE	254	13,33 %
Bettina Fraas, GRÜNE	210	11,02 %
Günter Thein, GRÜNE	199	10,45 %
Bernd Müsing, GRÜNE	107	5,62 %
Beate Hofstetter, GRÜNE	92	4,83 %
Albrecht Oldenbourg, GRÜNE	74	3,88 %
Dr. Sabine Stepper, GRÜNE	120	6,30 %
Bernhard von der Goltz, GRÜNE	143	7,51 %
Christine Labisch, GRÜNE	70	3,67 %
Lisa Walter-Husch, GRÜNE	76	3,99 %
Josefine Feiler, GRÜNE	108	5,67 %
Dr. Christian Hartung, GRÜNE	97	5,09 %
Lara Bungard, GRÜNE	72	3,78 %
Holger Keß, GRÜNE	67	3,52 %
Eva Pumpurs, GRÜNE	77	4,04 %
Rainer Schwander, GRÜNE	78	4,09 %

	Anzahl	Prozent
Ilse Bolkart, GRÜNE	61	3,20 %
SPD	1.075	15,77 %
Ute Schnapp, SPD	95	8,84 %
Elmar Knorz, SPD	93	8,65 %
Marlene Goßmann, SPD	111	10,33 %
Dieter Leimkötter, SPD	109	10,14 %
Gertraud Azar, SPD	59	5,49 %
Abdurrahman Bilican, SPD	75	6,98 %
Cornelia Lyding, SPD	59	5,49 %
Philipp Bauch, SPD	48	4,47 %
Ines Wöstheinrich, SPD	37	3,44 %
Felix Banik, SPD	31	2,88 %
Doris Winkler, SPD	40	3,72 %
Albert Greiner, SPD	41	3,81 %
Sybille Brandt, SPD	51	4,74 %
Andreas Sauer, SPD	25	2,33 %
Brigitte Limbeck, SPD	29	2,70 %
Ilias Katsiaras, SPD	30	2,79 %
Olga Kämmer, SPD	20	1,86 %
Klaus Schnapp, SPD	16	1,49 %
Ursula Heidinger, SPD	59	5,49 %
Bernhard Schlereth, SPD	47	4,37 %
FDP	166	2,43 %
Evelyn Karch-Hornung, FDP	21	12,65 %
Florian Dülk, FDP	28	16,87 %
Constantin Keller, FDP	38	22,89 %
Sebastian Dülk, FDP	45	27,11 %
Dr. Michael Panzer, FDP	7	4,22 %
Robert Weber, FDP	9	5,42 %
Daniel Dietrich, FDP	6	3,61 %
Lorenz Milz, FDP	12	7,23 %
U.W.G.	974	14,29 %
Winfried Knötgen, U.W.G.	87	8,93 %
Stefan Oppmann, U.W.G.	108	11,09 %
Martin Issing, U.W.G.	139	14,27 %
Erika Blankart, U.W.G.	38	3,90 %
Bernd Schäfer, U.W.G.	84	8,62 %
Emil Tolev, U.W.G.	60	6,16 %
Arno Greiner, U.W.G.	19	1,95 %
Ruth Hingkeldey, U.W.G.	23	2,36 %

	Anzahl	Prozent
Luca Schenk, U.W.G.	27	2,77 %
Dr. Michael Schmitt, U.W.G.	45	4,62 %
Rosa Wittstadt, U.W.G.	34	3,49 %
Karl Flammersberger, U.W.G.	41	4,21 %
Kathinka-Elena Tempel, U.W.G.	34	3,49 %
Anton Müller, U.W.G.	29	2,98 %
Margret Simmelbauer, U.W.G.	62	6,37 %
Wolfgang Gerhard, U.W.G.	36	3,70 %
Ulrike Zimmermann, U.W.G.	23	2,36 %
Stefan Einberger, U.W.G.	36	3,70 %
Alfred Schulz, U.W.G.	17	1,75 %
Alexander Götz, U.W.G.	32	3,29 %

## Veitshöchheim 0011

	Anzahl	Prozent
CSU/VM	3.920	44,73 %
Jürgen Götz, CSU/VM	560	14,29 %
Petra Doßler, CSU/VM	199	5,08 %
Simon Kneitz, CSU/VM	397	10,13 %
Andrea Knorz, CSU/VM	218	5,56 %
Marc Zenner, CSU/VM	263	6,71 %
Oswald Bamberger, CSU/VM	296	7,55 %
Steffen Mucha, CSU/VM	199	5,08 %
Anja Lampatzer, CSU/VM	168	4,29 %
Jochen Müller, CSU/VM	160	4,08 %
Jürgen Arntz, CSU/VM	280	7,14 %
Steffen Lutz, CSU/VM	130	3,32 %
Martina Schöberl, CSU/VM	81	2,07 %
Johannes Zott, CSU/VM	173	4,41 %
Dr.rer.nat. Hilka Rauert-Wunderlich, CSU/VM	126	3,21 %
Martin Klug, CSU/VM	137	3,49 %
Dr. med. Bodo Warrings, CSU/VM	80	2,04 %
Johannes Römert, CSU/VM	124	3,16 %
Gabriele Quast, CSU/VM	104	2,65 %
Wolfgang Hagedorn, CSU/VM	110	2,81 %
Dr. med. Andreas Cramer, CSU/VM	115	2,93 %
GRÜNE	1.660	18,94 %
Christina Feiler, GRÜNE	264	15,90 %
Bettina Fraas, GRÜNE	173	10,42 %
Günter Thein, GRÜNE	226	13,61 %
Bernd Müsing, GRÜNE	70	4,22 %
Beate Hofstetter, GRÜNE	79	4,76 %
Albrecht Oldenbourg, GRÜNE	70	4,22 %
Dr. Sabine Stepper, GRÜNE	65	3,92 %
Bernhard von der Goltz, GRÜNE	131	7,89 %
Christine Labisch, GRÜNE	55	3,31 %
Lisa Walter-Husch, GRÜNE	61	3,67 %
Josefine Feiler, GRÜNE	90	5,42 %
Dr. Christian Hartung, GRÜNE	75	4,52 %
Lara Bungard, GRÜNE	53	3,19 %
Holger Keß, GRÜNE	88	5,30 %
Eva Pumpurs, GRÜNE	54	3,25 %
Rainer Schwander, GRÜNE	47	2,83 %

	Anzahl	Prozent
Ilse Bolkart, GRÜNE	59	3,55 %
SPD	1.546	17,64 %
Ute Schnapp, SPD	104	6,73 %
Elmar Knorz, SPD	270	17,46 %
Marlene Goßmann, SPD	224	14,49 %
Dieter Leimkötter, SPD	115	7,44 %
Gertraud Azar, SPD	92	5,95 %
Abdurrahman Bilican, SPD	103	6,66 %
Cornelia Lyding, SPD	131	8,47 %
Philipp Bauch, SPD	16	1,03 %
Ines Wöstheinrich, SPD	50	3,23 %
Felix Banik, SPD	20	1,29 %
Doris Winkler, SPD	68	4,40 %
Albert Greiner, SPD	38	2,46 %
Sybille Brandt, SPD	21	1,36 %
Andreas Sauer, SPD	21	1,36 %
Brigitte Limbeck, SPD	17	1,10 %
Ilias Katsiaras, SPD	12	0,78 %
Olga Kämmer, SPD	18	1,16 %
Klaus Schnapp, SPD	24	1,55 %
Ursula Heidinger, SPD	100	6,47 %
Bernhard Schlereth, SPD	102	6,60 %
FDP	146	1,67 %
Evelyn Karch-Hornung, FDP	30	20,55 %
Florian Dülk, FDP	25	17,12 %
Constantin Keller, FDP	18	12,33 %
Sebastian Dülk, FDP	32	21,92 %
Dr. Michael Panzer, FDP	13	8,90 %
Robert Weber, FDP	6	4,11 %
Daniel Dietrich, FDP	10	6,85 %
Lorenz Milz, FDP	12	8,22 %
U.W.G.	1.491	17,01 %
Winfried Knötgen, U.W.G.	198	13,28 %
Stefan Oppmann, U.W.G.	277	18,58 %
Martin Issing, U.W.G.	164	11,00 %
Erika Blankart, U.W.G.	59	3,96 %
Bernd Schäfer, U.W.G.	98	6,57 %
Emil Tolev, U.W.G.	31	2,08 %
Arno Greiner, U.W.G.	26	1,74 %
Ruth Hingkeldey, U.W.G.	18	1,21 %

	Anzahl	Prozent
Luca Schenk, U.W.G.	35	2,35 %
Dr. Michael Schmitt, U.W.G.	37	2,48 %
Rosa Wittstadt, U.W.G.	85	5,70 %
Karl Flammersberger, U.W.G.	52	3,49 %
Kathinka-Elena Tempel, U.W.G.	40	2,68 %
Anton Müller, U.W.G.	76	5,10 %
Margret Simmelbauer, U.W.G.	128	8,58 %
Wolfgang Gerhard, U.W.G.	26	1,74 %
Ulrike Zimmermann, U.W.G.	46	3,09 %
Stefan Einberger, U.W.G.	34	2,28 %
Alfred Schulz, U.W.G.	14	0,94 %
Alexander Götz, U.W.G.	47	3,15 %

## Veitshöchheim 0012

	Anzahl	Prozent
CSU/VM	3.770	44,22 %
Jürgen Götz, CSU/VM	560	14,85 %
Petra Doßler, CSU/VM	182	4,83 %
Simon Kneitz, CSU/VM	368	9,76 %
Andrea Knorz, CSU/VM	194	5,15 %
Marc Zenner, CSU/VM	256	6,79 %
Oswald Bamberger, CSU/VM	347	9,20 %
Steffen Mucha, CSU/VM	195	5,17 %
Anja Lampatzer, CSU/VM	144	3,82 %
Jochen Müller, CSU/VM	145	3,85 %
Jürgen Arntz, CSU/VM	260	6,90 %
Steffen Lutz, CSU/VM	122	3,24 %
Martina Schöberl, CSU/VM	87	2,31 %
Johannes Zott, CSU/VM	157	4,16 %
Dr.rer.nat. Hilka Rauert-Wunderlich, CSU/VM	101	2,68 %
Martin Klug, CSU/VM	96	2,55 %
Dr. med. Bodo Warrings, CSU/VM	96	2,55 %
Johannes Römert, CSU/VM	111	2,94 %
Gabriele Quast, CSU/VM	125	3,32 %
Wolfgang Hagedorn, CSU/VM	87	2,31 %
Dr. med. Andreas Cramer, CSU/VM	137	3,63 %
GRÜNE	1.514	17,76 %
Christina Feiler, GRÜNE	228	15,06 %
Bettina Fraas, GRÜNE	152	10,04 %
Günter Thein, GRÜNE	248	16,38 %
Bernd Müsing, GRÜNE	58	3,83 %
Beate Hofstetter, GRÜNE	66	4,36 %
Albrecht Oldenbourg, GRÜNE	43	2,84 %
Dr. Sabine Stepper, GRÜNE	60	3,96 %
Bernhard von der Goltz, GRÜNE	142	9,38 %
Christine Labisch, GRÜNE	46	3,04 %
Lisa Walter-Husch, GRÜNE	58	3,83 %
Josefine Feiler, GRÜNE	71	4,69 %
Dr. Christian Hartung, GRÜNE	58	3,83 %
Lara Bungard, GRÜNE	50	3,30 %
Holger Keß, GRÜNE	71	4,69 %
Eva Pumpurs, GRÜNE	44	2,91 %
Rainer Schwander, GRÜNE	71	4,69 %

	Anzahl	Prozent
Ilse Bolkart, GRÜNE	48	3,17 %
SPD	1.661	19,48 %
Ute Schnapp, SPD	149	8,97 %
Elmar Knorz, SPD	224	13,49 %
Marlene Goßmann, SPD	286	17,22 %
Dieter Leimkötter, SPD	117	7,04 %
Gertraud Azar, SPD	95	5,72 %
Abdurrahman Bilican, SPD	101	6,08 %
Cornelia Lyding, SPD	94	5,66 %
Philipp Bauch, SPD	26	1,57 %
Ines Wöstheinrich, SPD	47	2,83 %
Felix Banik, SPD	27	1,63 %
Doris Winkler, SPD	54	3,25 %
Albert Greiner, SPD	30	1,81 %
Sybille Brandt, SPD	31	1,87 %
Andreas Sauer, SPD	28	1,69 %
Brigitte Limbeck, SPD	45	2,71 %
Ilias Katsiaras, SPD	19	1,14 %
Olga Kämmer, SPD	25	1,51 %
Klaus Schnapp, SPD	45	2,71 %
Ursula Heidinger, SPD	126	7,59 %
Bernhard Schlereth, SPD	92	5,54 %
FDP	235	2,76 %
Evelyn Karch-Hornung, FDP	37	15,74 %
Florian Dülk, FDP	38	16,17 %
Constantin Keller, FDP	30	12,77 %
Sebastian Dülk, FDP	43	18,30 %
Dr. Michael Panzer, FDP	36	15,32 %
Robert Weber, FDP	20	8,51 %
Daniel Dietrich, FDP	15	6,38 %
Lorenz Milz, FDP	16	6,81 %
U.W.G.	1.346	15,79 %
Winfried Knötgen, U.W.G.	175	13,00 %
Stefan Oppmann, U.W.G.	203	15,08 %
Martin Issing, U.W.G.	144	10,70 %
Erika Blankart, U.W.G.	63	4,68 %
Bernd Schäfer, U.W.G.	88	6,54 %
Emil Tolev, U.W.G.	30	2,23 %
Arno Greiner, U.W.G.	22	1,63 %
Ruth Hingkeldey, U.W.G.	25	1,86 %



	Anzahl	Prozent
Luca Schenk, U.W.G.	27	2,01 %
Dr. Michael Schmitt, U.W.G.	62	4,61 %
Rosa Wittstadt, U.W.G.	81	6,02 %
Karl Flammersberger, U.W.G.	43	3,19 %
Kathinka-Elena Tempel, U.W.G.	39	2,90 %
Anton Müller, U.W.G.	39	2,90 %
Margret Simmelbauer, U.W.G.	63	4,68 %
Wolfgang Gerhard, U.W.G.	20	1,49 %
Ulrike Zimmermann, U.W.G.	72	5,35 %
Stefan Einberger, U.W.G.	38	2,82 %
Alfred Schulz, U.W.G.	47	3,49 %
Alexander Götz, U.W.G.	65	4,83 %

## Veitshöchheim 0013

	Anzahl	Prozent
CSU/VM	5.551	48,62 %
Jürgen Götz, CSU/VM	811	14,61 %
Petra Doßler, CSU/VM	296	5,33 %
Simon Kneitz, CSU/VM	571	10,29 %
Andrea Knorz, CSU/VM	246	4,43 %
Marc Zenner, CSU/VM	382	6,88 %
Oswald Bamberger, CSU/VM	416	7,49 %
Steffen Mucha, CSU/VM	330	5,94 %
Anja Lampatzer, CSU/VM	276	4,97 %
Jochen Müller, CSU/VM	221	3,98 %
Jürgen Arntz, CSU/VM	408	7,35 %
Steffen Lutz, CSU/VM	156	2,81 %
Martina Schöberl, CSU/VM	154	2,77 %
Johannes Zott, CSU/VM	170	3,06 %
Dr.rer.nat. Hilka Rauert-Wunderlich, CSU/VM	142	2,56 %
Martin Klug, CSU/VM	148	2,67 %
Dr. med. Bodo Warrings, CSU/VM	137	2,47 %
Johannes Römert, CSU/VM	144	2,59 %
Gabriele Quast, CSU/VM	139	2,50 %
Wolfgang Hagedorn, CSU/VM	144	2,59 %
Dr. med. Andreas Cramer, CSU/VM	260	4,68 %
GRÜNE	1.993	17,46 %
Christina Feiler, GRÜNE	332	16,66 %
Bettina Fraas, GRÜNE	189	9,48 %
Günter Thein, GRÜNE	249	12,49 %
Bernd Müsing, GRÜNE	101	5,07 %
Beate Hofstetter, GRÜNE	105	5,27 %
Albrecht Oldenbourg, GRÜNE	55	2,76 %
Dr. Sabine Stepper, GRÜNE	79	3,96 %
Bernhard von der Goltz, GRÜNE	199	9,98 %
Christine Labisch, GRÜNE	56	2,81 %
Lisa Walter-Husch, GRÜNE	98	4,92 %
Josefine Feiler, GRÜNE	97	4,87 %
Dr. Christian Hartung, GRÜNE	85	4,26 %
Lara Bungard, GRÜNE	76	3,81 %
Holger Keß, GRÜNE	82	4,11 %
Eva Pumpurs, GRÜNE	60	3,01 %
Rainer Schwander, GRÜNE	67	3,36 %

	Anzahl	Prozent
Ilse Bolkart, GRÜNE	63	3,16 %
SPD	1.671	14,64 %
Ute Schnapp, SPD	136	8,14 %
Elmar Knorz, SPD	290	17,35 %
Marlene Goßmann, SPD	221	13,23 %
Dieter Leimkötter, SPD	108	6,46 %
Gertraud Azar, SPD	78	4,67 %
Abdurrahman Bilican, SPD	94	5,63 %
Cornelia Lyding, SPD	99	5,92 %
Philipp Bauch, SPD	37	2,21 %
Ines Wöstheinrich, SPD	62	3,71 %
Felix Banik, SPD	18	1,08 %
Doris Winkler, SPD	60	3,59 %
Albert Greiner, SPD	50	2,99 %
Sybille Brandt, SPD	28	1,68 %
Andreas Sauer, SPD	21	1,26 %
Brigitte Limbeck, SPD	37	2,21 %
Ilias Katsiaras, SPD	22	1,32 %
Olga Kämmer, SPD	27	1,62 %
Klaus Schnapp, SPD	29	1,74 %
Ursula Heidinger, SPD	164	9,81 %
Bernhard Schlereth, SPD	90	5,39 %
FDP	196	1,72 %
Evelyn Karch-Hornung, FDP	31	15,82 %
Florian Dülk, FDP	35	17,86 %
Constantin Keller, FDP	22	11,22 %
Sebastian Dülk, FDP	45	22,96 %
Dr. Michael Panzer, FDP	27	13,78 %
Robert Weber, FDP	9	4,59 %
Daniel Dietrich, FDP	10	5,10 %
Lorenz Milz, FDP	17	8,67 %
U.W.G.	2.005	17,56 %
Winfried Knötgen, U.W.G.	326	16,26 %
Stefan Oppmann, U.W.G.	274	13,67 %
Martin Issing, U.W.G.	182	9,08 %
Erika Blankart, U.W.G.	74	3,69 %
Bernd Schäfer, U.W.G.	161	8,03 %
Emil Tolev, U.W.G.	67	3,34 %
Arno Greiner, U.W.G.	38	1,90 %
Ruth Hingkeldey, U.W.G.	22	1,10 %

	Anzahl	Prozent
Luca Schenk, U.W.G.	41	2,04 %
Dr. Michael Schmitt, U.W.G.	109	5,44 %
Rosa Wittstadt, U.W.G.	90	4,49 %
Karl Flammersberger, U.W.G.	83	4,14 %
Kathinka-Elena Tempel, U.W.G.	41	2,04 %
Anton Müller, U.W.G.	88	4,39 %
Margret Simmelbauer, U.W.G.	147	7,33 %
Wolfgang Gerhard, U.W.G.	53	2,64 %
Ulrike Zimmermann, U.W.G.	84	4,19 %
Stefan Einberger, U.W.G.	45	2,24 %
Alfred Schulz, U.W.G.	21	1,05 %
Alexander Götz, U.W.G.	59	2,94 %

## Veitshöchheim 0014

	Anzahl	Prozent
CSU/VM	3.914	43,94 %
Jürgen Götz, CSU/VM	586	14,97 %
Petra Doßler, CSU/VM	199	5,08 %
Simon Kneitz, CSU/VM	339	8,66 %
Andrea Knorz, CSU/VM	189	4,83 %
Marc Zenner, CSU/VM	257	6,57 %
Oswald Bamberger, CSU/VM	309	7,89 %
Steffen Mucha, CSU/VM	253	6,46 %
Anja Lampatzer, CSU/VM	176	4,50 %
Jochen Müller, CSU/VM	163	4,16 %
Jürgen Arntz, CSU/VM	269	6,87 %
Steffen Lutz, CSU/VM	125	3,19 %
Martina Schöberl, CSU/VM	83	2,12 %
Johannes Zott, CSU/VM	161	4,11 %
Dr.rer.nat. Hilka Rauert-Wunderlich, CSU/VM	83	2,12 %
Martin Klug, CSU/VM	124	3,17 %
Dr. med. Bodo Warrings, CSU/VM	99	2,53 %
Johannes Römert, CSU/VM	111	2,84 %
Gabriele Quast, CSU/VM	94	2,40 %
Wolfgang Hagedorn, CSU/VM	135	3,45 %
Dr. med. Andreas Cramer, CSU/VM	159	4,06 %
GRÜNE	1.865	20,94 %
Christina Feiler, GRÜNE	323	17,32 %
Bettina Fraas, GRÜNE	193	10,35 %
Günter Thein, GRÜNE	221	11,85 %
Bernd Müsing, GRÜNE	67	3,59 %
Beate Hofstetter, GRÜNE	91	4,88 %
Albrecht Oldenbourg, GRÜNE	86	4,61 %
Dr. Sabine Stepper, GRÜNE	59	3,16 %
Bernhard von der Goltz, GRÜNE	155	8,31 %
Christine Labisch, GRÜNE	74	3,97 %
Lisa Walter-Husch, GRÜNE	82	4,40 %
Josefine Feiler, GRÜNE	131	7,02 %
Dr. Christian Hartung, GRÜNE	88	4,72 %
Lara Bungard, GRÜNE	58	3,11 %
Holger Keß, GRÜNE	70	3,75 %
Eva Pumpurs, GRÜNE	64	3,43 %
Rainer Schwander, GRÜNE	52	2,79 %

	Anzahl	Prozent
Ilse Bolkart, GRÜNE	51	2,73 %
SPD	1.376	15,45 %
Ute Schnapp, SPD	147	10,68 %
Elmar Knorz, SPD	186	13,52 %
Marlene Goßmann, SPD	120	8,72 %
Dieter Leimkötter, SPD	98	7,12 %
Gertraud Azar, SPD	70	5,09 %
Abdurrahman Bilican, SPD	95	6,90 %
Cornelia Lyding, SPD	93	6,76 %
Philipp Bauch, SPD	36	2,62 %
Ines Wöstheinrich, SPD	49	3,56 %
Felix Banik, SPD	21	1,53 %
Doris Winkler, SPD	80	5,81 %
Albert Greiner, SPD	36	2,62 %
Sybille Brandt, SPD	27	1,96 %
Andreas Sauer, SPD	30	2,18 %
Brigitte Limbeck, SPD	23	1,67 %
Ilias Katsiaras, SPD	37	2,69 %
Olga Kämmer, SPD	22	1,60 %
Klaus Schnapp, SPD	13	0,94 %
Ursula Heidinger, SPD	89	6,47 %
Bernhard Schlereth, SPD	104	7,56 %
FDP	157	1,76 %
Evelyn Karch-Hornung, FDP	33	21,02 %
Florian Dülk, FDP	20	12,74 %
Constantin Keller, FDP	24	15,29 %
Sebastian Dülk, FDP	20	12,74 %
Dr. Michael Panzer, FDP	24	15,29 %
Robert Weber, FDP	14	8,92 %
Daniel Dietrich, FDP	12	7,64 %
Lorenz Milz, FDP	10	6,37 %
U.W.G.	1.595	17,91 %
Winfried Knötgen, U.W.G.	199	12,48 %
Stefan Oppmann, U.W.G.	206	12,92 %
Martin Issing, U.W.G.	138	8,65 %
Erika Blankart, U.W.G.	41	2,57 %
Bernd Schäfer, U.W.G.	130	8,15 %
Emil Tolev, U.W.G.	97	6,08 %
Arno Greiner, U.W.G.	27	1,69 %
Ruth Hingkeldey, U.W.G.	37	2,32 %

	Anzahl	Prozent
Luca Schenk, U.W.G.	40	2,51 %
Dr. Michael Schmitt, U.W.G.	85	5,33 %
Rosa Wittstadt, U.W.G.	82	5,14 %
Karl Flammersberger, U.W.G.	58	3,64 %
Kathinka-Elena Tempel, U.W.G.	63	3,95 %
Anton Müller, U.W.G.	65	4,08 %
Margret Simmelbauer, U.W.G.	106	6,65 %
Wolfgang Gerhard, U.W.G.	31	1,94 %
Ulrike Zimmermann, U.W.G.	48	3,01 %
Stefan Einberger, U.W.G.	43	2,70 %
Alfred Schulz, U.W.G.	23	1,44 %
Alexander Götz, U.W.G.	76	4,76 %

## Veitshöchheim 0015

	Anzahl	Prozent
CSU/VM	3.022	43,73 %
Jürgen Götz, CSU/VM	444	14,69 %
Petra Doßler, CSU/VM	147	4,86 %
Simon Kneitz, CSU/VM	251	8,31 %
Andrea Knorz, CSU/VM	147	4,86 %
Marc Zenner, CSU/VM	183	6,06 %
Oswald Bamberger, CSU/VM	276	9,13 %
Steffen Mucha, CSU/VM	158	5,23 %
Anja Lampatzer, CSU/VM	136	4,50 %
Jochen Müller, CSU/VM	146	4,83 %
Jürgen Arntz, CSU/VM	210	6,95 %
Steffen Lutz, CSU/VM	84	2,78 %
Martina Schöberl, CSU/VM	90	2,98 %
Johannes Zott, CSU/VM	111	3,67 %
Dr.rer.nat. Hilka Rauert-Wunderlich, CSU/VM	90	2,98 %
Martin Klug, CSU/VM	81	2,68 %
Dr. med. Bodo Warrings, CSU/VM	78	2,58 %
Johannes Römert, CSU/VM	92	3,04 %
Gabriele Quast, CSU/VM	81	2,68 %
Wolfgang Hagedorn, CSU/VM	93	3,08 %
Dr. med. Andreas Cramer, CSU/VM	124	4,10 %
GRÜNE	1.248	18,06 %
Christina Feiler, GRÜNE	190	15,22 %
Bettina Fraas, GRÜNE	140	11,22 %
Günter Thein, GRÜNE	154	12,34 %
Bernd Müsing, GRÜNE	64	5,13 %
Beate Hofstetter, GRÜNE	76	6,09 %
Albrecht Oldenbourg, GRÜNE	42	3,37 %
Dr. Sabine Stepper, GRÜNE	35	2,80 %
Bernhard von der Goltz, GRÜNE	102	8,17 %
Christine Labisch, GRÜNE	42	3,37 %
Lisa Walter-Husch, GRÜNE	46	3,69 %
Josefine Feiler, GRÜNE	75	6,01 %
Dr. Christian Hartung, GRÜNE	42	3,37 %
Lara Bungard, GRÜNE	50	4,01 %
Holger Keß, GRÜNE	61	4,89 %
Eva Pumpurs, GRÜNE	44	3,53 %
Rainer Schwander, GRÜNE	49	3,93 %



	Anzahl	Prozent
Ilse Bolkart, GRÜNE	36	2,88 %
SPD	1.308	18,93 %
Ute Schnapp, SPD	118	9,02 %
Elmar Knorz, SPD	106	8,10 %
Marlene Goßmann, SPD	91	6,96 %
Dieter Leimkötter, SPD	71	5,43 %
Gertraud Azar, SPD	89	6,80 %
Abdurrahman Bilican, SPD	130	9,94 %
Cornelia Lyding, SPD	61	4,66 %
Philipp Bauch, SPD	33	2,52 %
Ines Wöstheinrich, SPD	111	8,49 %
Felix Banik, SPD	21	1,61 %
Doris Winkler, SPD	54	4,13 %
Albert Greiner, SPD	52	3,98 %
Sybille Brandt, SPD	42	3,21 %
Andreas Sauer, SPD	28	2,14 %
Brigitte Limbeck, SPD	29	2,22 %
Ilias Katsiaras, SPD	49	3,75 %
Olga Kämmer, SPD	18	1,38 %
Klaus Schnapp, SPD	26	1,99 %
Ursula Heidinger, SPD	105	8,03 %
Bernhard Schlereth, SPD	74	5,66 %
FDP	193	2,79 %
Evelyn Karch-Hornung, FDP	35	18,13 %
Florian Dülk, FDP	33	17,10 %
Constantin Keller, FDP	26	13,47 %
Sebastian Dülk, FDP	30	15,54 %
Dr. Michael Panzer, FDP	22	11,40 %
Robert Weber, FDP	15	7,77 %
Daniel Dietrich, FDP	17	8,81 %
Lorenz Milz, FDP	15	7,77 %
U.W.G.	1.139	16,48 %
Winfried Knötgen, U.W.G.	135	11,85 %
Stefan Oppmann, U.W.G.	127	11,15 %
Martin Issing, U.W.G.	78	6,85 %
Erika Blankart, U.W.G.	46	4,04 %
Bernd Schäfer, U.W.G.	55	4,83 %
Emil Tolev, U.W.G.	52	4,57 %
Arno Greiner, U.W.G.	39	3,42 %
Ruth Hingkeldey, U.W.G.	31	2,72 %

	Anzahl	Prozent
Luca Schenk, U.W.G.	39	3,42 %
Dr. Michael Schmitt, U.W.G.	53	4,65 %
Rosa Wittstadt, U.W.G.	56	4,92 %
Karl Flammersberger, U.W.G.	45	3,95 %
Kathinka-Elena Tempel, U.W.G.	45	3,95 %
Anton Müller, U.W.G.	57	5,00 %
Margret Simmelbauer, U.W.G.	87	7,64 %
Wolfgang Gerhard, U.W.G.	37	3,25 %
Ulrike Zimmermann, U.W.G.	53	4,65 %
Stefan Einberger, U.W.G.	29	2,55 %
Alfred Schulz, U.W.G.	26	2,28 %
Alexander Götz, U.W.G.	49	4,30 %

## Veitshöchheim 0016

	Anzahl	Prozent
CSU/VM	4.339	43,87 %
Jürgen Götz, CSU/VM	617	14,22 %
Petra Doßler, CSU/VM	191	4,40 %
Simon Kneitz, CSU/VM	344	7,93 %
Andrea Knorz, CSU/VM	184	4,24 %
Marc Zenner, CSU/VM	305	7,03 %
Oswald Bamberger, CSU/VM	426	9,82 %
Steffen Mucha, CSU/VM	360	8,30 %
Anja Lampatzner, CSU/VM	304	7,01 %
Jochen Müller, CSU/VM	172	3,96 %
Jürgen Arntz, CSU/VM	301	6,94 %
Steffen Lutz, CSU/VM	93	2,14 %
Martina Schöberl, CSU/VM	110	2,54 %
Johannes Zott, CSU/VM	132	3,04 %
Dr.rer.nat. Hilka Rauert-Wunderlich, CSU/VM	75	1,73 %
Martin Klug, CSU/VM	111	2,56 %
Dr. med. Bodo Warrings, CSU/VM	89	2,05 %
Johannes Römert, CSU/VM	154	3,55 %
Gabriele Quast, CSU/VM	85	1,96 %
Wolfgang Hagedorn, CSU/VM	134	3,09 %
Dr. med. Andreas Cramer, CSU/VM	152	3,50 %
GRÜNE	2.169	21,93 %
Christina Feiler, GRÜNE	295	13,60 %
Bettina Fraas, GRÜNE	226	10,42 %
Günter Thein, GRÜNE	276	12,72 %
Bernd Müsing, GRÜNE	122	5,62 %
Beate Hofstetter, GRÜNE	124	5,72 %
Albrecht Oldenbourg, GRÜNE	94	4,33 %
Dr. Sabine Stepper, GRÜNE	109	5,03 %
Bernhard von der Goltz, GRÜNE	201	9,27 %
Christine Labisch, GRÜNE	76	3,50 %
Lisa Walter-Husch, GRÜNE	84	3,87 %
Josefine Feiler, GRÜNE	121	5,58 %
Dr. Christian Hartung, GRÜNE	81	3,73 %
Lara Bungard, GRÜNE	85	3,92 %
Holger Keß, GRÜNE	69	3,18 %
Eva Pumpurs, GRÜNE	65	3,00 %
Rainer Schwander, GRÜNE	81	3,73 %

	Anzahl	Prozent
Ilse Bolkart, GRÜNE	60	2,77 %
SPD	1.503	15,20 %
Ute Schnapp, SPD	129	8,58 %
Elmar Knorz, SPD	165	10,98 %
Marlene Goßmann, SPD	163	10,84 %
Dieter Leimkötter, SPD	100	6,65 %
Gertraud Azar, SPD	85	5,66 %
Abdurrahman Bilican, SPD	79	5,26 %
Cornelia Lyding, SPD	72	4,79 %
Philipp Bauch, SPD	31	2,06 %
Ines Wöstheinrich, SPD	50	3,33 %
Felix Banik, SPD	37	2,46 %
Doris Winkler, SPD	92	6,12 %
Albert Greiner, SPD	66	4,39 %
Sybille Brandt, SPD	61	4,06 %
Andreas Sauer, SPD	26	1,73 %
Brigitte Limbeck, SPD	39	2,59 %
Ilias Katsiaras, SPD	40	2,66 %
Olga Kämmer, SPD	24	1,60 %
Klaus Schnapp, SPD	27	1,80 %
Ursula Heidinger, SPD	126	8,38 %
Bernhard Schlereth, SPD	91	6,05 %
FDP	236	2,39 %
Evelyn Karch-Hornung, FDP	27	11,44 %
Florian Dülk, FDP	49	20,76 %
Constantin Keller, FDP	49	20,76 %
Sebastian Dülk, FDP	69	29,24 %
Dr. Michael Panzer, FDP	15	6,36 %
Robert Weber, FDP	9	3,81 %
Daniel Dietrich, FDP	6	2,54 %
Lorenz Milz, FDP	12	5,08 %
U.W.G.	1.643	16,61 %
Winfried Knötgen, U.W.G.	232	14,12 %
Stefan Oppmann, U.W.G.	238	14,49 %
Martin Issing, U.W.G.	256	15,58 %
Erika Blankart, U.W.G.	58	3,53 %
Bernd Schäfer, U.W.G.	155	9,43 %
Emil Tolev, U.W.G.	87	5,30 %
Arno Greiner, U.W.G.	24	1,46 %
Ruth Hingkeldey, U.W.G.	24	1,46 %

	Anzahl	Prozent
Luca Schenk, U.W.G.	33	2,01 %
Dr. Michael Schmitt, U.W.G.	60	3,65 %
Rosa Wittstadt, U.W.G.	58	3,53 %
Karl Flammersberger, U.W.G.	38	2,31 %
Kathinka-Elena Tempel, U.W.G.	37	2,25 %
Anton Müller, U.W.G.	37	2,25 %
Margret Simmelbauer, U.W.G.	122	7,43 %
Wolfgang Gerhard, U.W.G.	48	2,92 %
Ulrike Zimmermann, U.W.G.	35	2,13 %
Stefan Einberger, U.W.G.	42	2,56 %
Alfred Schulz, U.W.G.	14	0,85 %
Alexander Götz, U.W.G.	45	2,74 %

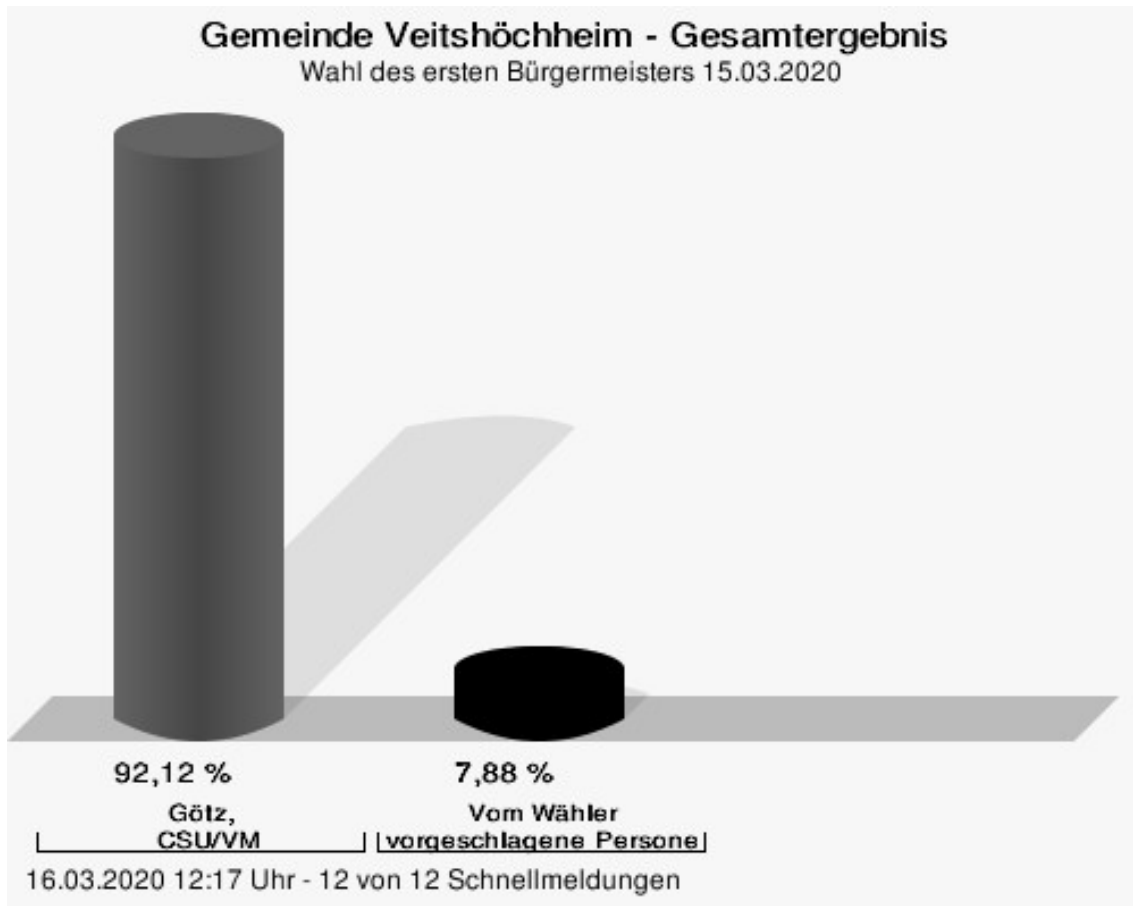
# Übersicht Stimmbezirke

Zusammenstellung der Ergebnisse nach Stimmbezirken

Stimmbezirk	Stand	Wahlberechtigte	Wähler/innen	CSU/VM	GRÜNE	SPD	FDP	U.W.G.
Veitshöchheim 0001	eingegangen	1.136	18,49 %	<b>41,15 %</b>	29,04 %	15,03 %	2,10 %	12,68 %
Veitshöchheim 0002	eingegangen	1.238	23,10 %	<b>42,45 %</b>	27,51 %	16,15 %	3,29 %	10,60 %
Veitshöchheim 0003	eingegangen	1.351	21,91 %	<b>40,38 %</b>	29,00 %	18,07 %	1,90 %	10,66 %
Veitshöchheim 0004	eingegangen	1.319	17,97 %	<b>39,76 %</b>	28,24 %	13,53 %	3,15 %	15,33 %
Veitshöchheim 0005	eingegangen	1.235	19,51 %	<b>40,51 %</b>	24,65 %	15,41 %	4,98 %	14,44 %
Veitshöchheim 0006	eingegangen	1.388	27,88 %	<b>39,57 %</b>	27,94 %	15,77 %	2,43 %	14,29 %
Veitshöchheim 0011	eingegangen	0		<b>44,73 %</b>	18,94 %	17,64 %	1,67 %	17,01 %
Veitshöchheim 0012	eingegangen	0		<b>44,22 %</b>	17,76 %	19,48 %	2,76 %	15,79 %
Veitshöchheim 0013	eingegangen	0		<b>48,62 %</b>	17,46 %	14,64 %	1,72 %	17,56 %
Veitshöchheim 0014	eingegangen	0		<b>43,94 %</b>	20,94 %	15,45 %	1,76 %	17,91 %
Veitshöchheim 0015	eingegangen	0		<b>43,73 %</b>	18,06 %	18,93 %	2,79 %	16,48 %
Veitshöchheim 0016	eingegangen	0		<b>43,87 %</b>	21,93 %	15,20 %	2,39 %	16,61 %
Gemeinde Veitshöchheim	12 von 12	7.667	59,21 %	<b>43,48 %</b>	22,22 %	16,36 %	2,41 %	15,54 %

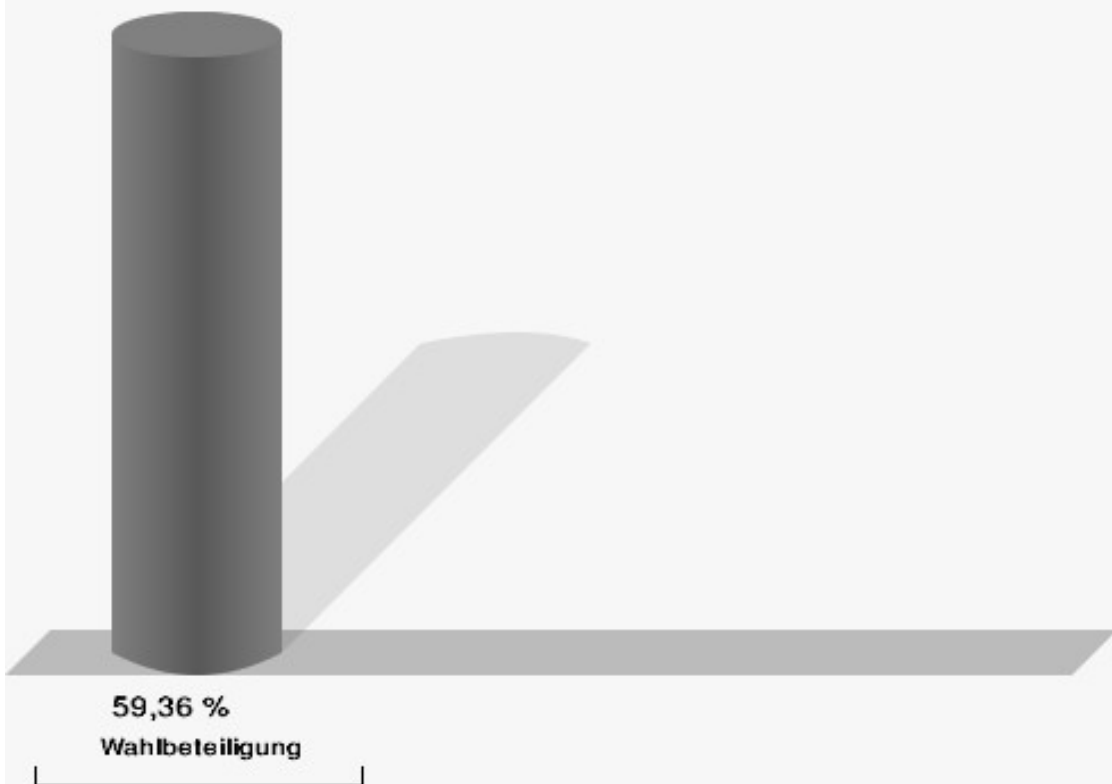
# Wahl des ersten Bürgermeisters Gemeinde Veitshöchheim

	Anzahl	Prozent
Götz, CSU/VM	3.893	92,12 %
Vom Wähler vorgeschlagene Personen	333	7,88 %



Götz, CSU/VM = Götz, Christlich-Soziale Union in Bayern e.V./Veitshöchheimer Mitte  
 Vom Wähler vorgeschlagene Personen = Vom Wähler vorgeschlagene Personen

## Wahlbeteiligung



16.03.2020 12:17 Uhr - 12 von 12 Schnellmeldungen



## Stimmbezirke Veitshöchheim 0001

	Anzahl	Prozent
Götz, CSU/VM	180	92,78 %
Vom Wähler vorgeschlagene Personen	14	7,22 %

## Veitshöchheim 0002

	Anzahl	Prozent
Götz, CSU/MM	235	89,02 %
Vom Wähler vorgeschlagene Personen	29	10,98 %

## Veitshöchheim 0003

	Anzahl	Prozent
Götz, CSU/VM	242	89,96 %
Vom Wähler vorgeschlagene Personen	27	10,04 %

## Veitshöchheim 0004

	Anzahl	Prozent
Götz, CSU/VM	204	94,01 %
Vom Wähler vorgeschlagene Personen	13	5,99 %

## Veitshöchheim 0005

	Anzahl	Prozent
Götz, CSU/VM	207	92,41 %
Vom Wähler vorgeschlagene Personen	17	7,59 %

## Veitshöchheim 0006

	Anzahl	Prozent
Götz, CSU/MM	323	91,50 %
Vom Wähler vorgeschlagene Personen	30	8,50 %

## Veitshöchheim 0011

	Anzahl	Prozent
Götz, CSU/MM	395	92,51 %
Vom Wähler vorgeschlagene Personen	32	7,49 %

## Veitshöchheim 0012

	Anzahl	Prozent
Götz, CSU/VM	400	93,24 %
Vom Wähler vorgeschlagene Personen	29	6,76 %



## Veitshöchheim 0013

	Anzahl	Prozent
Götz, CSU/MM	536	94,20 %
Vom Wähler vorgeschlagene Personen	33	5,80 %

## Veitshöchheim 0014

	Anzahl	Prozent
Götz, CSU/MM	416	90,43 %
Vom Wähler vorgeschlagene Personen	44	9,57 %

## Veitshöchheim 0015

	Anzahl	Prozent
Götz, CSU/MM	309	91,42 %
Vom Wähler vorgeschlagene Personen	29	8,58 %

## Veitshöchheim 0016

	Anzahl	Prozent
Götz, CSU/VM	446	92,53 %
Vom Wähler vorgeschlagene Personen	36	7,47 %

## Übersicht Stimmbezirke

Zusammenstellung der Ergebnisse nach Stimmbezirken

Stimmbezirk	Stand	Wahlberechtigte	Wähler/innen	gültig	CSU/VM	Vom Wähler ...ne Personen
Veitshöchheim 0001	eingegangen	1.136	18,49 %	92,38 %	<b>92,78 %</b>	7,22 %
Veitshöchheim 0002	eingegangen	1.238	23,10 %	92,31 %	<b>89,02 %</b>	10,98 %
Veitshöchheim 0003	eingegangen	1.351	21,91 %	90,88 %	<b>89,96 %</b>	10,04 %
Veitshöchheim 0004	eingegangen	1.319	17,97 %	91,56 %	<b>94,01 %</b>	5,99 %
Veitshöchheim 0005	eingegangen	1.235	19,51 %	92,95 %	<b>92,41 %</b>	7,59 %
Veitshöchheim 0006	eingegangen	1.388	27,88 %	91,21 %	<b>91,50 %</b>	8,50 %
Veitshöchheim 0011	eingegangen	0		92,22 %	<b>92,51 %</b>	7,49 %
Veitshöchheim 0012	eingegangen	0		93,26 %	<b>93,24 %</b>	6,76 %
Veitshöchheim 0013	eingegangen	0		94,36 %	<b>94,20 %</b>	5,80 %
Veitshöchheim 0014	eingegangen	0		95,83 %	<b>90,43 %</b>	9,57 %
Veitshöchheim 0015	eingegangen	0		92,35 %	<b>91,42 %</b>	8,58 %
Veitshöchheim 0016	eingegangen	0		92,34 %	<b>92,53 %</b>	7,47 %
Gemeinde Veitshöchheim	12 von 12	7.667	59,36 %	92,86 %	<b>92,12 %</b>	7,88 %